



Serie A - Preview Pack

Bologna - Venezia

Serie A

14ª Giornata

30/11/2024 – Ore 20:45



| | |
|---|----|
| 1. Opta Facts..... | 4 |
| 2. Marcatori - Bologna | 9 |
| 3. Marcatori - Venezia..... | 9 |
| 4. Scontri diretti - Risultati in questa competizione | 10 |
| 5. Scontri diretti - Punteggi..... | 10 |
| 6. Ultimo precedente in questa competizione | 11 |
| 7. Tutti i precedenti incontri e risultati in questa competizione | 12 |
| 8. Risultati Bologna..... | 13 |
| 9. Risultati Venezia | 14 |
| 10. Dettaglio partite - Bologna | 15 |
| 11. Dettaglio partite - Venezia | 16 |
| 12. Bologna - Presenze nella competizione | 17 |
| 13. Venezia - Presenze nella competizione | 18 |
| 14. Ultime tre partite..... | 20 |
| 15. Classifica dettagliata | 21 |
| 16. Classifica - Casa | 22 |
| 17. Classifica - Trasferta | 23 |
| 18. Statistiche allenatore - Totale nella competizione | 24 |
| 19. Statistiche allenatore - Precedenti contro questi avversari..... | 24 |
| 20. Statistiche allenatore - Precedenti contro questo allenatore | 24 |
| 21. Confronto allenatori | 25 |
| Carriere allenatori | 25 |
| 22. Riepilogo statistiche allenatori..... | 26 |
| 23. Quando i gol sono stati segnati | 27 |
| 24. Quando i gol sono stati subiti..... | 28 |
| 25. Da dove i gol sono stati segnati | 29 |
| 26. Da dove i gol sono stati subiti | 30 |
| 27. Come i gol sono stati segnati | 31 |
| 28. Come i gol sono stati subiti..... | 32 |
| 29. Gol fatti su palla inattiva | 33 |
| 30. Gol subiti su palla inattiva | 34 |
| 31. Expected Goals a favore..... | 35 |
| 32. Expected Goals contro | 36 |
| 33. Possesso palla..... | 37 |
| 34. Capovolgimenti di risultato | 38 |
| 35. Bologna - Analisi delle rimonte | 39 |
| 36. Venezia - Analisi delle rimonte | 39 |
| 37. Disciplina | 40 |
| 38. Statistiche individuali..... | 41 |
| 39. Analisi squadre - Attacco..... | 44 |
| 40. Analisi squadre - Palle inattive e costruzione gioco..... | 45 |
| 41. Analisi squadre - Difesa | 46 |
| 42. Bologna - Rosa..... | 47 |
| 43. Venezia - Rosa | 48 |
| 44. Bologna - Presenze e reti..... | 49 |
| 45. Venezia - Presenze e reti | 50 |
| 46. Bologna - Stat Attack..... | 51 |

| | |
|---|----|
| 47. Venezia - Stat Attack | 52 |
| 48. Reti dei giocatori contro la squadra avversaria | 53 |
| 49. Bologna - Rigori calciati nella competizione | 54 |
| 50. Rigori - Bologna | 54 |
| 51. Rigori affrontati - Bologna | 54 |
| 52. Venezia - Rigori calciati nella competizione..... | 55 |
| 53. Rigori - Venezia | 55 |
| 54. Rigori affrontati - Venezia..... | 55 |
| 55. Informazioni sull'arbitro | 56 |
| 56. Risultati squadre con questo arbitro | 56 |
| 57. Statistiche stagionali arbitro | 56 |
| 58. Statistiche arbitri | 57 |

1. Opta Facts

SCONTRI DIRETTI

Dopo essere rimasto imbattuto per 14 gare consecutive (7V, 7N) contro il Venezia in Serie A, il Bologna ha perso le ultime due partite e potrebbe subire tre sconfitte di fila contro i lagunari per la prima volta nella competizione.

Il Bologna ha subito almeno un gol in tutte le ultime quattro sfide di Serie A contro il Venezia (sei reti incassate), dopo aver mantenuto la porta inviolata in sei dei nove confronti precedenti (tre gol subiti).

Il Bologna ha perso solo una delle ultime nove sfide contro il Venezia disputate nel girone di andata in Serie A, ma proprio l'ultima nel novembre 2021 (0-1 in casa). I rossoblù avevano vinto le precedenti tre sfide giocate nel girone di andata contro i veneti.

|  | Scontri diretti |  |
|---|---|---|
| 10/9/7 | V / N / P | 7/9/10 |
| 35-22 | Gol fatti - subiti | 22-35 |
| P/P/N/V/N | Ultime cinque sfide | V/V/N/P/N |
| Ultima partita: | 08/05/2022 - Venezia - Bologna 4-3 (2-1) | |

PRECEDENTI IN CASA DEL BOLOGNA

Soltanto una volta in tutte le 13 trasferte giocate sul campo del Bologna in Serie A, il Venezia è riuscito a segnare più di un gol ai felsinei: nell'aprile 1943, quando i lagunari si imposero in terra emiliana per 2-0, grazie alle reti di Amedeo Degli Espositi e Lanfranco Alberico.

Il Bologna non ha trovato la via del gol nell'ultima partita al Dall'Ara contro il Venezia, 0-1 firmato da David Okereke. Il Venezia non ottiene due clean sheet consecutivi in casa dei rossoblù in Serie A dal periodo tra gennaio 1963 e dicembre 1966.

Il Bologna non segna un gol nel primo tempo al Dall'Ara contro il Venezia in Serie A da sette partite: l'ultima volta risale al dicembre 1949, quando i felsinei ne realizzarono addirittura quattro (6-1 finale).

STATO DI FORMA

Il Bologna ha perso l'ultimo confronto di campionato contro la Lazio, ma non colleziona due sconfitte di fila in Serie A addirittura da gennaio 2023 (contro Roma e Atalanta).

Il Bologna è una delle quattro squadre - con Lazio, Fiorentina e Juventus - a non avere ancora perso in casa in questo torneo (1V, 4N); soltanto due volte nell'era dei tre punti a vittoria (dal 1994/95), i felsinei sono rimasti imbattuti nelle prime sei partite interne di un campionato di Serie A: nel 2002/03 (6V) e nel 2010/11 (3V, 3N).

Il Bologna è imbattuto in questa Serie A nelle quattro partite disputate dopo l'impegno in Champions League. La formazione di Italiano ha conquistato 10 punti in gare di questo tipo, frutto di tre vittorie (Monza, Cagliari e Roma) e un pareggio (Parma) nell'unica sfida casalinga nel parziale.

Il Venezia è una delle due squadre – insieme alla Roma - a non avere ancora vinto una trasferta di questo torneo (5N, 2P in sette gare); i lagunari potrebbero restare senza successi nelle prime otto gare esterne stagionali per la nona volta in 14 campionati di Serie A disputati finora (64% dei casi, compreso il torneo in corso).

Il Venezia non vince da 14 trasferte (3N, 11P) di Serie A; si tratta della striscia aperta più lunga di gare esterne consecutive senza successi tra le squadre che partecipano a questo campionato (a 10 la Roma).

STATISTICHE GENERALI

Il pressing del Bologna ha prodotto l'interruzione alta di 165 sequenze degli avversari in questo campionato, più di ogni altra formazione. Quella rossoblù è la squadra che permette in media meno passaggi per azione difensiva agli avversari (9.8).

Il Bologna è la squadra che ha realizzato in percentuale più marcature da fuori area in questo torneo: il 27% - cioè quattro sulle 15 complessive - firmate tutte nei secondi tempi di gioco da Jens Odgaard e Santiago Castro (due a testa).

Il Bologna ha segnato cinque gol nell'ultimo quarto d'ora di gioco in questa Serie A, meno solo rispetto a Genoa (sei) e Lazio (10) – a cinque reti anche altre sei squadre.

Inoltre solamente il Como (12) ha subito più gol del Bologna negli ultimi 30 minuti di gioco in questa Serie A (11, come il Genoa). Il Venezia nello stesso parziale di gioco ha realizzato tre reti, meglio solo di Como, Empoli e Lecce.

Il Bologna ha colpito un solo legno in questa Serie A, nessuna squadra ne ha centrati meno (come l'Hellas Verona).

Il Venezia è la squadra che ha utilizzato più giocatori nati dal 2000 in avanti in questo campionato - ben 16, ovvero sei più dell'avversaria di giornata (10 il Bologna) - nella classifica dei minuti disputati da questi calciatori nel torneo in corso, i lagunari sono invece quarti (6143'), alle spalle di Hellas Verona (6262'), Juventus (7403') e Parma (7540').

Il Venezia ha vinto solo due delle sette partite in cui si è trovata in vantaggio in questa Serie A (1N, 4P) perdendo 14 punti da questa situazione, più di ogni altra squadra. Nessuna formazione, allo stesso tempo, ne ha guadagnati meno del Bologna da posizione di svantaggio (uno, come Lecce ed Empoli).

Il Venezia è la squadra che in percentuale ha segnato più gol su sviluppi di palla inattiva in questa Serie A (63.6% - sette su 11). Gli arancionoverdi hanno però incassato sei gol da calcio d'angolo, più di ogni altra formazione.

Il Venezia ha realizzato 11 gol in questa Serie A nonostante un valore di Expected Goals di 15.2, ovvero 4.2 in meno rispetto a quanto avrebbe dovuto. Solamente il Cagliari ha una differenza negativa maggiore in questo campionato (-4.3).

Il Venezia è una delle due squadre, insieme all'Empoli, in questa Serie A a non aver ancora realizzato una rete con giocatori subentrati. L'ultima rete di un subentrato lagunare nella competizione è arrivata proprio contro il Bologna (Johnsen, l'8 maggio 2022 al Penzo).

FOCUS GIOCATORI

Riccardo Orsolini ha segnato cinque reti in questo campionato; in caso di gol contro il Venezia, l'attaccante del Bologna potrebbe diventare il primo giocatore a realizzare più di cinque marcature in ciascuna delle ultime sette stagioni (dal 2018/19 a quella in corso) di Serie A e il quinto, nel periodo, nei cinque maggiori tornei europei, dopo Harry Kane, Mohamed Salah, Robert Lewandowski e Kylian Mbappé.

Riccardo Orsolini ha realizzato 11 gol in questo 2024 in Serie A, meno solo di Mateo Retegui (12) tra i giocatori selezionabili per la nazionale italiana. Da inizio ottobre, Riccardo Orsolini ha realizzato esattamente il 50% dei gol del Bologna in Serie A (quattro su otto).

Santiago Castro (settembre 2004) è il giocatore più giovane ad aver preso parte ad almeno sei gol in questa Serie A (quattro reti, due assist). Solo Lamine Yamal (12), Eliesse Ben Seghir (sette) e Joao Neves (otto) hanno fatto meglio tra i giocatori più giovani dell'argentino nei cinque grandi campionati europei.

Santiago Castro è anche il giocatore del Bologna che ha commesso più falli in questa Serie A (23); tra gli attaccanti, solo Zito Luvumbo ne ha collezionati di più (25).

Jens Odgaard ha già eguagliato il proprio primato di gol in una singola stagione di Serie A (due), ma dopo aver segnato due reti nelle prime due presenze al Dall'Ara con il Bologna - entrambe da subentrato nel febbraio 2024 - non ha trovato il gol nelle sei partite successive in casa - Le sue due reti in questo campionato sono infatti arrivate in trasferta.

Juan Miranda è il giocatore del Bologna che ha effettuato più cross in questa Serie A (38). In generale, solo Aaron Martin del Genoa e Federico Dimarco dell'Inter (entrambi 31) hanno completato più cross dell'esterno rossoblù (17).

Juan Miranda ha fornito l'assist per l'ultimo gol del Bologna in Serie A, avendo così partecipato direttamente a due gol in questo campionato. L'esterno non ha mai fatto meglio in una singola stagione nei cinque grandi campionati europei e con il prossimo assist potrà dunque stabilire il proprio primato personale.

La prossima sarà la 150ª presenza in Serie A per **Charalampos Lykogiannis**, la 49ª con la maglia del Bologna. L'esterno greco ha già sfidato due volte il Venezia in Serie A, pareggiando in entrambe le occasioni.

Lukasz Skorupski ha respinto il 60% delle conclusioni in questa Serie A, finora la sua percentuale di parata più bassa in una singola stagione nel massimo campionato con almeno quattro presenze all'attivo.

Il giocatore più utilizzato in questo campionato dal Bologna è **Remo Freuler**: 1056 minuti in campo per lo svizzero, uno dei tre giocatori rossoblù anche con più presenze in questa Serie A, 12 come Beukema e Castro.

Nicolò Casale, in dubbio per questo match, è un ex della partita: il difensore ha collezionato 20 presenze con il Venezia di Alessio Dionisi nella Serie B 2019/20.

Gaetano Oristanio ha preso parte a tre reti (un gol, due assist) nelle ultime sette partite di campionato: lo stesso numero di partecipazioni messe assieme in tutte le precedenti 31 sfide disputate in Serie A. Il lagunare è il giocatore con più dribbling portati a buon fine in questo torneo: 28, su 55 tentati (record condiviso con Nico Paz).

Gaetano Oristanio ha subito 32 falli in questa Serie A, meno solo di Gabriel Strefezza tra attaccanti ed esterni offensivi attualmente nel campionato (33).

Joel Pohjanpalo, a quota quattro gol in questa Serie A, potrebbe eguagliare il proprio record di marcature in una singola stagione nei cinque grandi campionati europei (sei, con Leverkusen nel 2016/17 e Union Berlin nel 2020/21).

Gianluca Busio ha contribuito direttamente a un gol nel suo unico precedente contro il Bologna in Serie A, fornendo l'assist per la rete della vittoria di Okereke nell'ultimo Bologna-Venezia nel massimo campionato (0-1).

Hans Nicolussi Caviglia ha realizzato due degli ultimi tre gol del Venezia in Serie A, ma entrambi in partite casalinghe. Il Bologna potrebbe diventare il 21° avversario diverso affrontato in Serie A dal centrocampista.

Nessun giocatore del Venezia ha effettuato più tiri nello specchio di **Alfred Duncan** (tre, come Francesco Zampano) senza realizzare una singola marcatura. Il centrocampista ha affrontato 13 volte il Bologna nel massimo campionato senza mai pareggiare (7V, 6P).

Alfred Duncan ha effettuato 128 passaggi terminati nel terzo offensivo di campo in questa Serie A, almeno sei in più di ogni altro giocatore del Venezia. Il centrocampista ha recuperato 25 palloni nella fascia centrale del rettangolo di gioco, più di ogni compagno di squadra.

Ridgeciano Haps è il calciatore del Venezia che ha effettuato più tiri in questa Serie A senza partecipare direttamente ad almeno un gol (13). L'esterno ha realizzato una sola rete nel massimo campionato, il 12 febbraio 2022 in casa del Torino.

Michael Svoboda ha effettuato 25 respinte di testa in questa Serie A, quasi il doppio di ogni altro compagno di squadra al Venezia (il secondo è Jay Idzes con 14). Il difensore ha anche centrato lo specchio della porta avversario con tre conclusioni di testa, più di ogni altro giocatore arancionoverde in stagione.

Michael Svoboda (28, come Francesco Zampano) è il giocatore del Venezia che ha recuperato più palloni nel terzo difensivo di campo e per distacco quello che ha vinto più duelli aerei in stagione (35).

Filip Stankovic ha disputato le ultime sei partite tra i pali della porta del Venezia con una percentuale di parate del 63% contro il 68% di interventi di Jesse Joronen, portiere titolare nelle prime sette giornate.

Antonio Raimondo ha esordito in Serie A con la maglia del Bologna nel maggio 2021, collezionando in totale quattro presenze in rossoblù fino al 2023, esattamente la metà di quelle registrate col Venezia.

ALLENATORI

Vincenzo Italiano ha vinto solo una delle quattro sfide di campionato da allenatore contro il Venezia (1N, 2P tra Serie A e Serie BKT), con un unico gol realizzato nel parziale: 1-0 nell'ultimo confronto alla guida della Fiorentina nell'aprile 2022.

Vincenzo Italiano, però, è imbattuto nelle tre partite da allenatore contro Eusebio Di Francesco in Serie A (1V, 2N). L'unica vittoria è arrivata nell'ultimo precedente, l'11 febbraio 2024 con la Fiorentina (5-1 al Frosinone).

Eusebio Di Francesco ha vinto cinque delle 15 partite contro il Bologna in Serie A (4N, 6P), ma non ottiene il successo contro i rossoblù da quattro sfide (1N, 3P). L'ultimo successo al Dall'Ara risale all'agosto 2015 con il Sassuolo (1-0).

ARBITRO E DISCIPLINA

Direzione arbitrale numero 36 in Serie A per **Luca Massimi**, la prima in questo campionato.

Il Bologna ha vinto due delle quattro partite di Serie A dirette da **Massimi** (1N, 1P): entrambe le vittorie sono arrivate contro lo Spezia.

Il Venezia è stato diretto da **Luca Massimi** in Serie A in una sola occasione: vittoria 1-0 contro la Fiorentina il 18 ottobre 2021.

SQUALIFICATI

Bologna: Pobega (1)

Venezia: -

DIFFIDATI

Bologna: -

Venezia: -

2. Marcatori - Bologna

| Nome | Gol | Rigori | Punizioni dirette | Azione fuori area | Azione (dentro l'area) | Testa | Di destro | Di sinistro | Altro |
|---------------------|-----|--------|-------------------|-------------------|------------------------|-------|-----------|-------------|-------|
| Riccardo Orsolini | 5 | 1 | 0 | 0 | 4 | 1 | 1 | 3 | 0 |
| Santiago Castro | 4 | 0 | 0 | 2 | 2 | 0 | 4 | 0 | 0 |
| Jens Odgaard | 2 | 0 | 0 | 2 | 0 | 0 | 0 | 2 | 0 |
| Giovanni Fabbian | 1 | 0 | 0 | 0 | 1 | 0 | 1 | 0 | 0 |
| Jesper Karlsson | 1 | 0 | 0 | 0 | 1 | 0 | 1 | 0 | 0 |
| Kacper Urbanski | 1 | 0 | 0 | 0 | 1 | 1 | 0 | 0 | 0 |
| Samuel Iling-Junior | 1 | 0 | 0 | 0 | 1 | 0 | 0 | 1 | 0 |

3. Marcatori - Venezia

| Nome | Gol | Rigori | Punizioni dirette | Azione fuori area | Azione (dentro l'area) | Testa | Di destro | Di sinistro | Altro |
|-------------------------|-----|--------|-------------------|-------------------|------------------------|-------|-----------|-------------|-------|
| Joel Pohjanpalo | 4 | 2 | 0 | 0 | 2 | 0 | 4 | 0 | 0 |
| Hans Nicolussi Caviglia | 2 | 0 | 1 | 0 | 1 | 0 | 1 | 1 | 0 |
| Gianluca Busio | 1 | 0 | 0 | 1 | 0 | 0 | 1 | 0 | 0 |
| Gaetano Oristanio | 1 | 0 | 0 | 0 | 1 | 1 | 0 | 0 | 0 |
| Magnus Kofod Andersen | 1 | 0 | 0 | 0 | 1 | 0 | 1 | 0 | 0 |
| Michael Svoboda | 1 | 0 | 0 | 0 | 1 | 1 | 0 | 0 | 0 |
| Mikael Ellertsson | 1 | 0 | 0 | 0 | 1 | 0 | 0 | 1 | 0 |

4. Scontri diretti - Risultati in questa competizione

| Partite | Bologna Vittorie | Pareggi | Venezia Vittorie | Bologna Gol | Venezia Gol |
|---------------------------------|------------------|---------|------------------|-------------|-------------|
| Totale confronti in Serie A: 26 | 10 | 9 | 7 | 35 | 22 |
| In casa del Bologna: 13 | 5 | 6 | 2 | 20 | 9 |
| Media gol segnati a partita | | | | | 2.19 |

5. Scontri diretti - Punteggi

| | Scontri Diretti | | | | | | | | | | |
|---------|-----------------|---|---|---|---|---|---|---|---|---|----|
| | Punteggi | 0 | 1 | 2 | 3 | 4 | 5 | 6 | 7 | 8 | 9+ |
| Bologna | 0 | 2 | 4 | 2 | | | | | | | |
| | 1 | 2 | 7 | | | | | | | | |
| | 2 | 3 | 2 | | | | | | | | |
| | 3 | 1 | | | | 1 | | | | | |
| | 4 | 1 | | | | | | | | | |
| | 5 | | | | | | | | | | |
| | 6 | | 1 | | | | | | | | |
| | 7 | | | | | | | | | | |
| | 8 | | | | | | | | | | |
| | 9+ | | | | | | | | | | |

6. Ultimo precedente in questa competizione

Giornata 36 Serie A 08/05/2022

Venezia - Bologna 4-3 (2-1)

| Venezia | Formazione | Bologna |
|---------------------|------------|-------------------------|
| 1 Niki Mäenpää | | 28 Lukasz Skorupski |
| 30 Michael Svoboda | | 5 Adama Soumaoro |
| 31 Mattia Caldara | | 6 Arthur Theate |
| 32 Pietro Ceccaroni | | 17 Gary Medel |
| 5 Antonio Vacca | | 3 Aaron Hickey |
| 33 Domen Crnigoj | | 21 Roberto Soriano |
| 37 Ales Mateju | | 29 Lorenzo De Silvestri |
| 55 Ridgeciano Haps | | 30 Jerdy Schouten |
| 14 Thomas Henry | | 32 Mattias Svanberg |
| 21 Michaël Cuisance | | 9 Marko Arnautovic |
| 23 Sofian Kiyine | | 99 Musa Barrow |

Sostituzioni

| | |
|--------------------------------|----------------------------------|
| 56. M. Aramu Per S. Kiyine | 34. R. Orsolini Per A. Theate |
| 56. L. Fiordilino Per A. Vacca | 45. N. Domínguez Per M. Svanberg |
| 63. D. Johnsen Per R. Haps | 69. N. Sansone Per M. Barrow |
| 79. D. Peretz Per M. Cuisance | 69. E. Vignato Per R. Soriano |
| 79. D. Okereke Per D. Crnigoj | |

Gol

| |
|--|
| 1-0 (4.) T. Henry (assist N. Mäenpää) |
| 2-0 (19.) S. Kiyine |
| 2-1 (45.) R. Orsolini (assist M. Barrow) |
| 2-2 (55.) M. Arnautovic (assist L. De Silvestri) |
| 2-3 (68.) J. Schouten |
| 3-3 (78.) M. Aramu PEN |
| 4-3 (90.) D. Johnsen |

Allenatori

Andrea Soncin

Sinisa Mihajlovic

Statistiche partita

| | | |
|-----|------------------------------|-----|
| 18 | Tiri totali (incl. respinti) | 23 |
| 9 | Tiri nello specchio | 10 |
| 10 | Falli | 13 |
| 47% | % Duelli vinti | 53% |
| 77% | Precisione nei passaggi (%) | 83% |
| 39% | % possesso palla | 61% |

Statistiche giocatori

| | | |
|-------------------|---|---------------------|
| S. Kiyine (4) | Giocatore con più tiri (incl. respinti) | M. Barrow (5) |
| A. Mateju (3) | Giocatore con più occasioni create | L. De Silvestri (3) |
| P. Ceccaroni (62) | Giocatore con più tocchi palla | J. Schouten (79) |
| A. Vacca (2) | Giocatore con più falli commessi | L. De Silvestri (2) |

7. Tutti i precedenti incontri e risultati in questa competizione

| Data | Casa | Fuori | Risultato |
|------------|---------|---------|-----------|
| 17/12/1939 | Venezia | Bologna | 1 - 1 |
| 12/05/1940 | Bologna | Venezia | 2 - 0 |
| 17/11/1940 | Bologna | Venezia | 1 - 1 |
| 09/03/1941 | Venezia | Bologna | 1 - 0 |
| 23/11/1941 | Venezia | Bologna | 1 - 0 |
| 15/03/1942 | Bologna | Venezia | 2 - 0 |
| 27/12/1942 | Venezia | Bologna | 1 - 0 |
| 11/04/1943 | Bologna | Venezia | 0 - 2 |
| 22/09/1946 | Bologna | Venezia | 4 - 0 |
| 16/02/1947 | Venezia | Bologna | 2 - 0 |
| 04/12/1949 | Bologna | Venezia | 6 - 1 |
| 16/04/1950 | Venezia | Bologna | 1 - 1 |
| 19/11/1961 | Bologna | Venezia | 1 - 1 |
| 18/03/1962 | Venezia | Bologna | 1 - 1 |
| 23/09/1962 | Venezia | Bologna | 0 - 3 |
| 27/01/1963 | Bologna | Venezia | 0 - 0 |
| 31/12/1966 | Bologna | Venezia | 0 - 0 |
| 07/05/1967 | Venezia | Bologna | 1 - 2 |
| 31/10/1998 | Venezia | Bologna | 0 - 2 |
| 07/03/1999 | Bologna | Venezia | 2 - 1 |
| 30/10/1999 | Venezia | Bologna | 0 - 1 |
| 11/03/2000 | Bologna | Venezia | 1 - 1 |
| 23/09/2001 | Venezia | Bologna | 0 - 1 |
| 03/02/2002 | Bologna | Venezia | 1 - 1 |
| 21/11/2021 | Bologna | Venezia | 0 - 1 |
| 08/05/2022 | Venezia | Bologna | 4 - 3 |

8. Risultati Bologna

| Data | Avversario (Casa/Fuori) | Risultato finale | Marcatori |
|------------|-------------------------|------------------|--------------------------------------|
| 18/08/2024 | Udinese C | 1-1 | Orsolini (rig.) 57. |
| 25/08/2024 | Napoli F | 0-3 | |
| 31/08/2024 | Empoli C | 1-1 | Fabbian 2. |
| 14/09/2024 | Como F | 2-2 | Castro 76. Iling-Junior 90+1. |
| 22/09/2024 | Monza F | 2-1 | Urbanski 24. Castro 80. |
| 28/09/2024 | Atalanta C | 1-1 | Castro 46. |
| 06/10/2024 | Parma C | 0-0 | |
| 19/10/2024 | Genoa F | 2-2 | Orsolini 37. Odgaard 56. |
| 26/10/2024 | Milan C | - | |
| 29/10/2024 | Cagliari F | 2-0 | Orsolini 35. Odgaard 51. |
| 02/11/2024 | Lecce C | 1-0 | Orsolini 85. |
| 10/11/2024 | Roma F | 3-2 | Castro 25. Orsolini 66. Karlsson 77. |
| 24/11/2024 | Lazio F | 0-3 | |
| 30/11/2024 | Venezia C | - | |
| 07/12/2024 | Juventus F | - | |
| 15/12/2024 | Fiorentina C | - | |
| 21/12/2024 | Torino F | - | |
| 30/12/2024 | Hellas Verona C | - | |
| 12/01/2025 | Roma C | - | |
| 15/01/2025 | Inter F | - | |
| 19/01/2025 | Monza C | - | |
| 26/01/2025 | Empoli F | - | |
| 02/02/2025 | Como C | - | |
| 09/02/2025 | Lecce F | - | |
| 16/02/2025 | Torino C | - | |
| 23/02/2025 | Parma F | - | |
| 02/03/2025 | Cagliari C | - | |
| 09/03/2025 | Hellas Verona F | - | |
| 16/03/2025 | Lazio C | - | |
| 30/03/2025 | Venezia F | - | |
| 06/04/2025 | Napoli C | - | |
| 13/04/2025 | Atalanta F | - | |
| 20/04/2025 | Inter C | - | |
| 27/04/2025 | Udinese F | - | |
| 04/05/2025 | Juventus C | - | |
| 11/05/2025 | Milan F | - | |
| 18/05/2025 | Fiorentina F | - | |
| 25/05/2025 | Genoa C | - | |

9. Risultati Venezia

| Data | Avversario (Casa/Fuori) | Risultato finale | Marcatori |
|------------|-------------------------|------------------|---|
| 18/08/2024 | Lazio F | 1-3 | Kofod Andersen 3. |
| 25/08/2024 | Fiorentina F | 0-0 | |
| 30/08/2024 | Torino C | 0-1 | |
| 14/09/2024 | Milan F | 0-4 | |
| 21/09/2024 | Genoa C | 2-0 | Busio 63. Pohjanpalo 85. |
| 29/09/2024 | Roma F | 1-2 | Pohjanpalo 44. |
| 04/10/2024 | Hellas Verona F | 1-2 | Oristanio 2. |
| 20/10/2024 | Atalanta C | 0-2 | |
| 27/10/2024 | Monza F | 2-2 | Ellertsson 15. Svoboda 39. |
| 30/10/2024 | Udinese C | 3-2 | Pohjanpalo (rig.) 41, (rig.) 86. Nicolussi Caviglia 56. |
| 03/11/2024 | Inter F | 0-1 | |
| 09/11/2024 | Parma C | 1-2 | Nicolussi Caviglia 5. |
| 25/11/2024 | Lecce C | 0-1 | |
| 30/11/2024 | Bologna F | - | |
| 08/12/2024 | Como C | - | |
| 14/12/2024 | Juventus F | - | |
| 22/12/2024 | Cagliari C | - | |
| 29/12/2024 | Napoli F | - | |
| 04/01/2025 | Empoli C | - | |
| 12/01/2025 | Inter C | - | |
| 19/01/2025 | Parma F | - | |
| 26/01/2025 | Hellas Verona C | - | |
| 02/02/2025 | Udinese F | - | |
| 09/02/2025 | Roma C | - | |
| 16/02/2025 | Genoa F | - | |
| 23/02/2025 | Lazio C | - | |
| 02/03/2025 | Atalanta F | - | |
| 09/03/2025 | Como F | - | |
| 16/03/2025 | Napoli C | - | |
| 30/03/2025 | Bologna C | - | |
| 06/04/2025 | Lecce F | - | |
| 13/04/2025 | Monza C | - | |
| 20/04/2025 | Empoli F | - | |
| 27/04/2025 | Milan C | - | |
| 04/05/2025 | Torino F | - | |
| 11/05/2025 | Fiorentina C | - | |
| 18/05/2025 | Cagliari F | - | |
| 25/05/2025 | Juventus C | - | |

10. Dettaglio partite - Bologna

| Data | Gio. | C/F | Squadra avversaria | Risultato | Pos. | Pos. Adv. | Ammonizioni | Espulsioni totali | Pt persi da vantaggio | Pt guadagnati da svantaggio | Arbitro |
|------------|------|-----|--------------------|-----------|------|-----------|--|-------------------|-----------------------|-----------------------------|-----------------|
| 18/08/2024 | 1 | C | Udinese | 1-1 | - | - | | | 2 | - | Ferrieri Caputi |
| 25/08/2024 | 2 | F | Napoli | 0-3 | 9 | 19 | Lucumí 49, Posch 50 | | - | - | Pairetto |
| 31/08/2024 | 3 | C | Empoli | 1-1 | 18 | 7 | | | 2 | - | Marinelli |
| 14/09/2024 | 4 | F | Como | 2-2 | 18 | 20 | Pobega 72 | | - | 1 | Piccinini |
| 22/09/2024 | 5 | F | Monza | 2-1 | 17 | 15 | Lucumí 51, Castro 85 | | - | - | Massa |
| 28/09/2024 | 6 | C | Atalanta | 1-1 | 13 | 12 | Freuler 1, Fabbian 35, Skorupski 79 | Lucumí 51 | 2 | - | Rapuano |
| 06/10/2024 | 7 | C | Parma | 0-0 | 13 | 15 | Urbanski 84 | | - | - | Di Bello |
| 19/10/2024 | 8 | F | Genoa | 2-2 | 13 | 18 | | | 2 | - | Doveri |
| 29/10/2024 | 10 | F | Cagliari | 2-0 | 12 | 14 | Pobega 71, Fabbian 88 | | - | - | Fourneau |
| 02/11/2024 | 11 | C | Lecce | 1-0 | 11 | 19 | Urbanski 66, Ndoye 72 | | - | - | Collu |
| 10/11/2024 | 12 | F | Roma | 3-2 | 9 | 12 | De Silvestri 45, Miranda 68, Karlsson 87 | | - | - | Manganiello |
| 24/11/2024 | 13 | F | Lazio | 0-3 | 8 | 5 | Pobega 23, Holm 90 | Pobega 35 | - | - | Rapuano |

11. Dettaglio partite - Venezia

| Data | Gio. | C/F | Squadra avversaria | Risultato | Pos. | Pos. Avv. | Ammonizioni | Espulsioni totali | Pt persi da vantaggio | Pt guadagnati da svantaggio | Arbitro |
|------------|------|-----|--------------------|-----------|------|-----------|--|-----------------------|-----------------------|-----------------------------|-----------------|
| 18/08/2024 | 1 | F | Lazio | 1-3 | - | - | Sagrado 32, Haps 71 | | 3 | - | Tremolada |
| 25/08/2024 | 2 | F | Fiorentina | 0-0 | 17 | 10 | Oristanio 22, Zampano 62 | | - | - | Sozza |
| 30/08/2024 | 3 | C | Torino | 0-1 | 17 | 3 | Duncan 68, Altare 83 | | - | - | Marcenaro |
| 14/09/2024 | 4 | F | Milan | 0-4 | 19 | 14 | Schingtienne 29, Nicolussi Caviglia 67 | Nicolussi Caviglia 73 | - | - | Di Marco |
| 21/09/2024 | 5 | C | Genoa | 2-0 | 20 | 11 | Svoboda 71, Yeboah 88 | | - | - | Marchetti |
| 29/09/2024 | 6 | F | Roma | 1-2 | 18 | 9 | Idzes 39, Candela 67 | | 3 | - | Abisso |
| 04/10/2024 | 7 | F | Hellas Verona | 1-2 | 19 | 14 | | | 3 | - | Guida |
| 20/10/2024 | 8 | C | Atalanta | 0-2 | 20 | 8 | Busio 90 | | - | - | Zufferli |
| 27/10/2024 | 9 | F | Monza | 2-2 | 20 | 16 | Busio 51, Zampano 76 | | 2 | - | Rapuano |
| 30/10/2024 | 10 | C | Udinese | 3-2 | 19 | 7 | Nicolussi Caviglia 11, Haps 70, Oristanio 90 | | - | 3 | Massa |
| 03/11/2024 | 11 | F | Inter | 0-1 | 18 | 2 | Zampano 49 | | - | - | Ferrieri Caputi |
| 09/11/2024 | 12 | C | Parma | 1-2 | 19 | 14 | Kofod Andersen 84 | | 3 | - | Chiffi |
| 25/11/2024 | 13 | C | Lecce | 0-1 | 20 | 18 | Yeboah 77 | | - | - | Pairetto |

12. Bologna - Presenze nella competizione

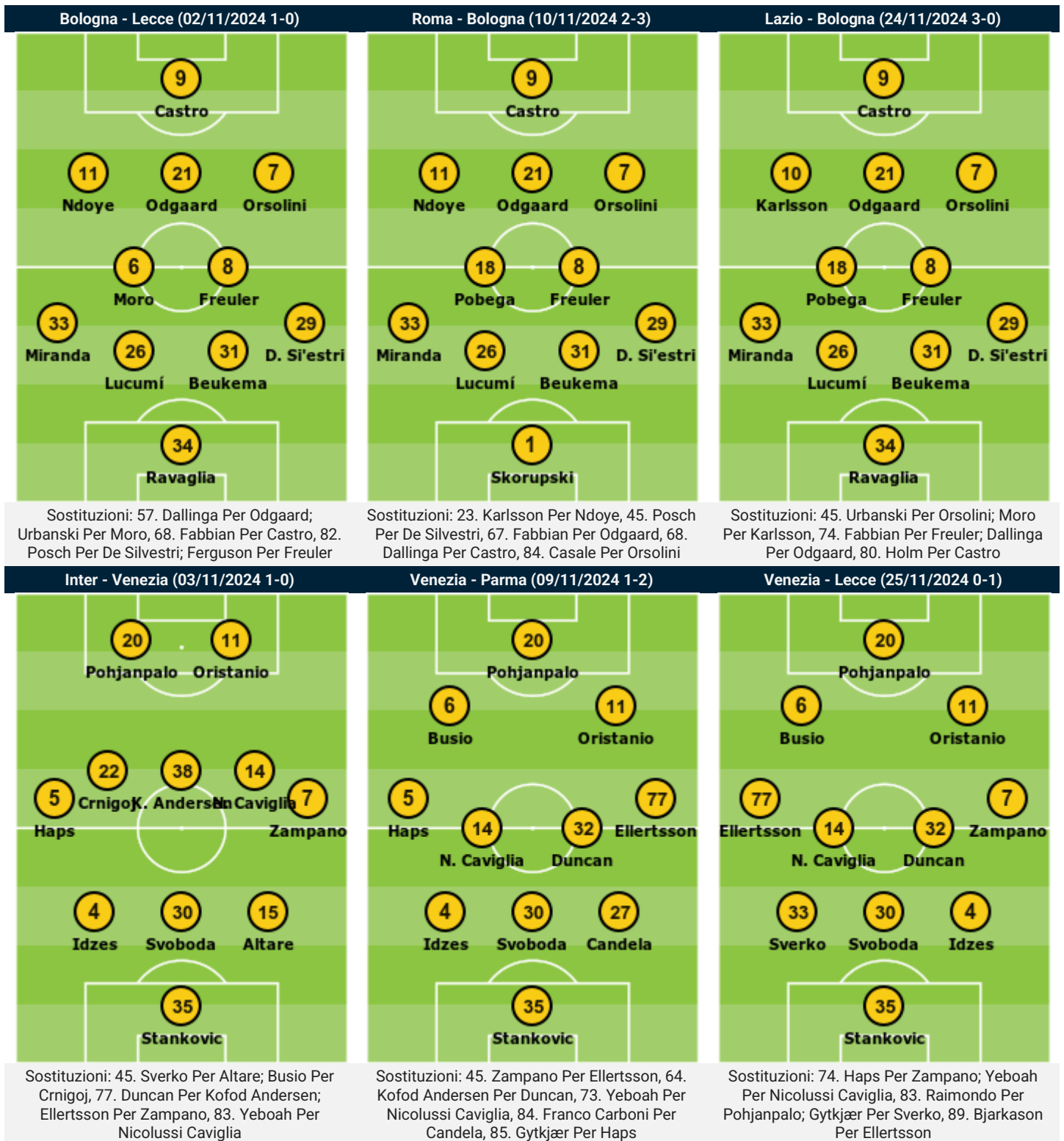
| Data | Squadra avversaria | Risultato | Formazione | Portiere | Difensori | Centrocampisti | Attaccanti | Subentrati |
|------------|--------------------|-----------|------------|-----------|---|--|--|---|
| 18/08/2024 | Udinese (C) | 1-1 | 4-2-3-1 | Skorupski | Lykogiannis (84), Beukema, Erlic, Posch | Ndoye (88), Moro (76), Fabbian, Freuler, Orsolini (76) | Castro (84) | Cambiaghi (14), Aebischer (14), Miranda (6), Dallinga (6), Odgaard (2) |
| 25/08/2024 | Napoli (F) | 0-3 | 4-3-3 | Skorupski | Lykogiannis (63), Erlic (19), Beukema, Posch | Aebischer (80), Freuler, Moro | Ndoye (63), Castro, Orsolini (63) | Fabbian (10), Miranda (27), Odgaard (27), Karlsson (27), Lucumí (71) |
| 31/08/2024 | Empoli (C) | 1-1 | 4-3-3 | Skorupski | Miranda, Lucumí (82), Beukema, Posch | Moro (54), Freuler, Fabbian (65) | Karlsson (54), Castro, Orsolini (82) | Aebischer (36), Odgaard (36), Dallinga (25), De Silvestri (8), Urbanski (8) |
| 14/09/2024 | Como (F) | 2-2 | 4-1-4-1 | Skorupski | Miranda, Casale (80), Beukema, Posch | Odgaard (80), Pobega, Freuler, Aebischer (45), Orsolini (63) | Dallinga (63) | Ndoye (10), Iling-Junior (27), Lucumí (10), Fabbian (45), Castro (27) |
| 22/09/2024 | Monza (F) | 2-1 | 4-3-3 | Ravaglia | Lykogiannis, Lucumí, Casale (45), De Silvestri (78) | Aebischer, Freuler, Urbanski (78) | Ndoye, Castro, Odgaard (71) | Iling-Junior (19), Beukema (45), Moro (12), Posch (12) |
| 28/09/2024 | Atalanta (C) | 1-1 | 4-3-3 | Skorupski | Lykogiannis, Lucumí, Beukema, Posch | Fabbian (45), Freuler, Aebischer (68) | Ndoye (84), Castro (68), Orsolini (54) | Holm (6), Urbanski (45), Dallinga (22), Erlic (22), Casale (36) |
| 06/10/2024 | Parma (C) | 0-0 | 4-3-3 | Ravaglia | Lykogiannis (78), Erlic, Beukema, Holm | Moro (62), Freuler, Aebischer (45) | Ndoye (78), Castro, Orsolini (45) | Miranda (12), Fabbian (45), Karlsson (12), Iling-Junior (45), Urbanski (28) |
| 19/10/2024 | Genoa (F) | 2-2 | 4-2-3-1 | Ravaglia | Miranda, Casale, Beukema, Posch | Domínguez (63), Freuler, Odgaard (76), Moro, Orsolini (89) | Castro (76) | Dallinga (14), Holm (1), Karlsson (27), Fabbian (14) |
| 29/10/2024 | Cagliari (F) | 2-0 | 4-2-3-1 | Skorupski | Miranda, Lucumí, Beukema, De Silvestri (81) | Ndoye (87), Freuler, Odgaard (68), Moro (81), Orsolini | Castro (87) | Pobega (22), Dallinga (3), Holm (3), Posch (9), Fabbian (9) |
| 02/11/2024 | Lecce (C) | 1-0 | 4-2-3-1 | Ravaglia | Miranda, Lucumí, Beukema, De Silvestri (82) | Ndoye, Moro (57), Odgaard (57), Freuler (82), Orsolini | Castro (68) | Posch (8), Ferguson (8), Fabbian (22), Urbanski (33), Dallinga (33) |
| 10/11/2024 | Roma (F) | 3-2 | 4-2-3-1 | Skorupski | Miranda, Lucumí, Beukema, De Silvestri (45) | Ndoye (23), Pobega, Odgaard (67), Freuler, Orsolini (84) | Castro (68) | Dallinga (22), Casale (6), Posch (45), Karlsson (67), Fabbian (23) |
| 24/11/2024 | Lazio (F) | 0-3 | 4-2-3-1 | Ravaglia | Miranda, Lucumí, Beukema, De Silvestri | Karlsson (45), Pobega, Odgaard (74), Freuler (74), Orsolini (45) | Castro (80) | Holm (10), Urbanski (45), Moro (45), Fabbian (16), Dallinga (16) |

13. Venezia - Presenze nella competizione

| Data | Squadra avversaria | Risultato | Formazione | Portiere | Difensori | Centrocampisti | Attaccanti | Subentrati |
|------------|--------------------|-----------|------------|-----------|---|--|--|---|
| 18/08/2024 | Lazio (F) | 1-3 | 3-4-2-1 | Joronen | Sverko, Svoboda, Altare | Zampano, Kofod Andersen (85), Duncan, Sagrado (53) | Ellertsson (70), Gytkjær (86), Oristanio (53) | Raimondo (4), Pierini (37), Crnigoj (20), Lella (5), Haps (37) |
| 25/08/2024 | Fiorentina (F) | 0-0 | 3-4-2-1 | Joronen | Sverko, Idzes (68), Altare | Zampano, Kofod Andersen (68), Duncan, Candela | Ellertsson (87), Gytkjær (45), Oristanio (45) | Pierini (45), Raimondo (45), Doumbia (3), Nicolussi Caviglia (22), Svoboda (22) |
| 30/08/2024 | Torino (C) | 0-1 | 3-4-2-1 | Joronen | Sverko (77), Svoboda, Idzes | Zampano, Nicolussi Caviglia (63), Duncan, Candela (87) | Ellertsson, Pohjanpalo (77), Oristanio (76) | Altare (13), Raimondo (3), El Haddad (14), Gytkjær (13), Doumbia (27) |
| 14/09/2024 | Milan (F) | 0-4 | 5-4-1 | Joronen | Zampano (89), Idzes, Svoboda, Schingtienne, Candela | Busio (79), Nicolussi Caviglia, Duncan (64), Oristanio (64) | Pohjanpalo (79) | Franco Carboni (1), Raimondo (11), Doumbia (26), Kofod Andersen (11), Yeboah (26) |
| 21/09/2024 | Genoa (C) | 2-0 | 3-5-2 | Joronen | Idzes, Svoboda, Candela | Haps (79), Busio (89), Kofod Andersen, Ellertsson (79), Zampano | Pohjanpalo (89), Oristanio (68) | Yeboah (22), Doumbia (11), Sverko (11), Gytkjær (1), Crnigoj (1) |
| 29/09/2024 | Roma (F) | 1-2 | 3-4-2-1 | Joronen | Idzes, Svoboda, Candela (84) | Haps, Busio, Nicolussi Caviglia (77), Zampano | Oristanio (77), Pohjanpalo (85), Ellertsson (77) | Gytkjær (6), Doumbia (13), Crnigoj (13), Raimondo (5), Kofod Andersen (13) |
| 04/10/2024 | Hellas Verona (F) | 1-2 | 3-5-2 | Joronen | Sverko (85), Svoboda, Idzes | Haps (61), Busio, Nicolussi Caviglia, Doumbia (61), Candela | Pohjanpalo (73), Oristanio (73) | Raimondo (5), Ellertsson (29), Gytkjær (17), Zampano (29), Yeboah (17) |
| 20/10/2024 | Atalanta (C) | 0-2 | 3-4-2-1 | Stankovic | Idzes, Svoboda, Candela | Zampano, Nicolussi Caviglia (64), Duncan, Sagrado (64) | Ellertsson (45), Pohjanpalo (79), Oristanio (79) | Yeboah (26), Busio (45), El Haddad (11), Gytkjær (11), Haps (26) |
| 27/10/2024 | Monza (F) | 2-2 | 3-4-2-1 | Stankovic | Haps (64), Svoboda, Idzes | Ellertsson, Kofod Andersen, Duncan (64), Zampano | Busio (89), Pohjanpalo (72), Oristanio (72) | Nicolussi Caviglia (26), Altare (26), Raimondo (1), Yeboah (18), Gytkjær (18) |
| 30/10/2024 | Udinese (C) | 3-2 | 3-4-2-1 | Stankovic | Haps, Svoboda, Altare (80) | Ellertsson, Duncan, Nicolussi Caviglia (73), Candela (45) | Busio (73), Pohjanpalo, Yeboah (45) | Kofod Andersen (17), Sverko (10), Gytkjær (17), Zampano (45), Oristanio (45) |
| 03/11/2024 | Inter (F) | 0-1 | 3-5-2 | Stankovic | Idzes, Svoboda, Altare (45) | Haps, Crnigoj (45), Kofod Andersen (77), Nicolussi Caviglia (83), Zampano (77) | Pohjanpalo, Oristanio | Yeboah (7), Busio (45), Sverko (45), Ellertsson (13), Duncan (13) |

| | | | | | | | | |
|------------|-----------|-----|---------|-----------|------------------------------|--|-----------------------------------|---|
| 09/11/2024 | Parma (C) | 1-2 | 3-4-2-1 | Stankovic | Idzes, Svoboda, Candela (84) | Haps (85), Nicolussi Caviglia (73), Duncan (64), Ellertsson (45) | Busio, Pohjanpalo, Oristanio | Zampano (45), Yeboah (17), Kofod Andersen (26), Gytkjær (5), Franco Carboni (6) |
| 25/11/2024 | Lecce (C) | 0-1 | 3-4-2-1 | Stankovic | Sverko (83), Svoboda, Idzes | Ellertsson (89), Nicolussi Caviglia (74), Duncan, Zampano (74) | Busio, Pohjanpalo (83), Oristanio | Raimondo (7), Yeboah (16), Haps (16), Gytkjær (7), Bjarkason (1) |

14. Ultime tre partite



15. Classifica dettagliata

| Pos | SQUADRA | G | V | N | P | Punti | GF | GS | DR | FORMA | DU V | DU P | DU S | DU VC | DU SC | DU VF | DU SF | DA 0-0 | DN GC | DN GS |
|-----|---------------|----|---|---|---|-------|----|----|-----|-------|---------|---------|---------|----------|----------|----------|----------|-----------|----------|----------|
| 1 | Napoli | 13 | 9 | 2 | 2 | 29 | 20 | 9 | 11 | VNPVV | 0 | 1 | 2 | 0 | 1 | 1 | 5 | 8 | 0 | 2 |
| 2 | Atalanta | 13 | 9 | 1 | 3 | 28 | 34 | 16 | 18 | VVVVV | 0 | 7 | 8 | 0 | 4 | 0 | 4 | 44 | 2 | 10 |
| 3 | Inter | 13 | 8 | 4 | 1 | 28 | 31 | 14 | 17 | VNVVN | 0 | 1 | 8 | 1 | 4 | 0 | 8 | 67 | 0 | 16 |
| 4 | Fiorentina | 13 | 8 | 4 | 1 | 28 | 27 | 10 | 17 | VVVVV | 0 | 7 | 9 | 0 | 10 | 0 | 5 | 7 | 0 | 7 |
| 5 | Lazio | 13 | 9 | 1 | 3 | 28 | 28 | 14 | 14 | VVVVV | 0 | 10 | 5 | 0 | 12 | 0 | 2 | 30 | 0 | 5 |
| 6 | Juventus | 13 | 6 | 7 | 0 | 25 | 21 | 7 | 14 | NVVNN | 1 | 0 | 21 | 0 | 14 | 1 | 10 | 0 | 0 | 0 |
| 7 | Milan | 12 | 5 | 4 | 3 | 19 | 20 | 14 | 6 | NNVPV | 2 | 0 | 3 | 2 | 1 | 1 | 2 | 0 | 0 | 0 |
| 8 | Bologna | 12 | 4 | 6 | 2 | 18 | 15 | 16 | -1 | PVVVN | 1 | 4 | 0 | 0 | 9 | 1 | 0 | 5 | 2 | 0 |
| 9 | Udinese | 13 | 5 | 2 | 6 | 17 | 16 | 19 | -3 | NPPPV | 4 | 0 | 1 | 1 | 0 | 5 | 1 | 28 | 4 | 2 |
| 10 | Empoli | 13 | 3 | 7 | 3 | 16 | 10 | 11 | -1 | NNVPN | 2 | 0 | 3 | 1 | 2 | 3 | 2 | 7 | 2 | 3 |
| 11 | Torino | 13 | 4 | 3 | 6 | 15 | 16 | 19 | -3 | NPPPV | 4 | 0 | 1 | 2 | 1 | 4 | 0 | 9 | 4 | 1 |
| 12 | Roma | 13 | 3 | 4 | 6 | 13 | 14 | 18 | -4 | PPPVP | 3 | 6 | 0 | 1 | 0 | 10 | 0 | 10 | 3 | 0 |
| 13 | Parma | 13 | 2 | 6 | 5 | 12 | 17 | 21 | -4 | PVPNN | 1 | 3 | 0 | 5 | 0 | 0 | 5 | 6 | 6 | 2 |
| 14 | Hellas Verona | 13 | 4 | 0 | 9 | 12 | 17 | 32 | -15 | PPVPP | 2 | 13 | 0 | 1 | 0 | 5 | 0 | 27 | 10 | 0 |
| 15 | Lecce | 13 | 3 | 3 | 7 | 12 | 6 | 21 | -15 | VNPVP | 0 | 1 | 2 | 1 | 2 | 0 | 1 | 9 | 0 | 2 |
| 16 | Cagliari | 13 | 2 | 5 | 6 | 11 | 14 | 24 | -10 | NNPPP | 5 | 0 | 2 | 2 | 1 | 4 | 1 | 12 | 12 | 3 |
| 17 | Genoa | 13 | 2 | 5 | 6 | 11 | 11 | 24 | -13 | NNVPP | 2 | 0 | 3 | 8 | 2 | 0 | 1 | 22 | 2 | 3 |
| 18 | Como | 13 | 2 | 4 | 7 | 10 | 13 | 25 | -12 | PNPPP | 7 | 1 | 0 | 3 | 0 | 4 | 1 | 17 | 13 | 0 |
| 19 | Monza | 13 | 1 | 6 | 6 | 9 | 11 | 16 | -5 | NPPPN | 5 | 0 | 1 | 11 | 0 | 2 | 1 | 12 | 5 | 1 |
| 20 | Venezia | 13 | 2 | 2 | 9 | 8 | 11 | 22 | -11 | PPPVN | 3 | 4 | 0 | 2 | 0 | 14 | 0 | 11 | 8 | 0 |

Chiave:

DUV/DUP/DUS=partite dall'ultima vittoria/dall'ultimo pareggio/dall'ultima sconfitta

DUVC/DUSC = Partite dall'ultima vittoria/sconfitta in casa

DUVF/DUSF = Partite dall'ultima vittoria/sconfitta fuori casa

Da 0-0 = partite dall'ultimo 0-0

DNGC= Partite dall'ultima dove non sono stati concessi gol

DN GS= Partite dall'ultima in cui non sono stati segnati gol

16. Classifica - Casa

| Pos. | SQUADRA | G | V | N | P | GF | GS | DR | Punti |
|------|---------------|---|---|---|---|----|----|----|-------|
| 1 | Lazio | 7 | 6 | 1 | 0 | 17 | 6 | 11 | 19 |
| 2 | Napoli | 7 | 6 | 0 | 1 | 12 | 5 | 7 | 18 |
| 3 | Atalanta | 6 | 5 | 0 | 1 | 20 | 8 | 12 | 15 |
| 4 | Fiorentina | 6 | 4 | 2 | 0 | 14 | 6 | 8 | 14 |
| 5 | Inter | 7 | 4 | 2 | 1 | 16 | 9 | 7 | 14 |
| 6 | Juventus | 7 | 3 | 4 | 0 | 9 | 3 | 6 | 13 |
| 7 | Udinese | 6 | 4 | 0 | 2 | 8 | 6 | 2 | 12 |
| 8 | Milan | 6 | 3 | 2 | 1 | 10 | 4 | 6 | 11 |
| 9 | Roma | 6 | 3 | 0 | 3 | 9 | 7 | 2 | 9 |
| 10 | Hellas Verona | 7 | 3 | 0 | 4 | 10 | 17 | -7 | 9 |
| 11 | Torino | 6 | 2 | 2 | 2 | 6 | 6 | 0 | 8 |
| 12 | Lecce | 6 | 2 | 2 | 2 | 5 | 13 | -8 | 8 |
| 13 | Bologna | 5 | 1 | 4 | 0 | 4 | 3 | 1 | 7 |
| 14 | Empoli | 7 | 1 | 4 | 2 | 2 | 5 | -3 | 7 |
| 15 | Venezia | 6 | 2 | 0 | 4 | 6 | 8 | -2 | 6 |
| 16 | Cagliari | 7 | 1 | 3 | 3 | 7 | 14 | -7 | 6 |
| 17 | Como | 5 | 1 | 2 | 2 | 7 | 12 | -5 | 5 |
| 18 | Parma | 7 | 1 | 2 | 4 | 9 | 13 | -4 | 5 |
| 19 | Genoa | 8 | 0 | 5 | 3 | 8 | 14 | -6 | 5 |
| 20 | Monza | 7 | 0 | 3 | 4 | 5 | 9 | -4 | 3 |

17. Classifica - Trasferta

| Pos. | SQUADRA | G | V | N | P | GF | GS | DR | Punti |
|------|---------------|---|---|---|---|----|----|----|-------|
| 1 | Inter | 6 | 4 | 2 | 0 | 15 | 5 | 10 | 14 |
| 2 | Fiorentina | 7 | 4 | 2 | 1 | 13 | 4 | 9 | 14 |
| 3 | Atalanta | 7 | 4 | 1 | 2 | 14 | 8 | 6 | 13 |
| 4 | Juventus | 6 | 3 | 3 | 0 | 12 | 4 | 8 | 12 |
| 5 | Napoli | 6 | 3 | 2 | 1 | 8 | 4 | 4 | 11 |
| 6 | Bologna | 7 | 3 | 2 | 2 | 11 | 13 | -2 | 11 |
| 7 | Lazio | 6 | 3 | 0 | 3 | 11 | 8 | 3 | 9 |
| 8 | Empoli | 6 | 2 | 3 | 1 | 8 | 6 | 2 | 9 |
| 9 | Milan | 6 | 2 | 2 | 2 | 10 | 10 | 0 | 8 |
| 10 | Parma | 6 | 1 | 4 | 1 | 8 | 8 | 0 | 7 |
| 11 | Torino | 7 | 2 | 1 | 4 | 10 | 13 | -3 | 7 |
| 12 | Genoa | 5 | 2 | 0 | 3 | 3 | 10 | -7 | 6 |
| 13 | Monza | 6 | 1 | 3 | 2 | 6 | 7 | -1 | 6 |
| 14 | Cagliari | 6 | 1 | 2 | 3 | 7 | 10 | -3 | 5 |
| 15 | Udinese | 7 | 1 | 2 | 4 | 8 | 13 | -5 | 5 |
| 16 | Como | 8 | 1 | 2 | 5 | 6 | 13 | -7 | 5 |
| 17 | Roma | 7 | 0 | 4 | 3 | 5 | 11 | -6 | 4 |
| 18 | Lecce | 7 | 1 | 1 | 5 | 1 | 8 | -7 | 4 |
| 19 | Hellas Verona | 6 | 1 | 0 | 5 | 7 | 15 | -8 | 3 |
| 20 | Venezia | 7 | 0 | 2 | 5 | 5 | 14 | -9 | 2 |

18. Statistiche allenatore - Totale nella competizione

| Carriera Serie A Bilancio | G | V | N | P | GF | GS | DR | Punti | P.ti/part. |
|---------------------------|-----|-----|----|-----|-----|-----|-----|-------|------------|
| Vincenzo Italiano | 164 | 64 | 43 | 57 | 240 | 228 | 12 | 235 | 1.43 |
| Eusebio Di Francesco | 307 | 101 | 77 | 129 | 403 | 462 | -59 | 380 | 1.24 |

19. Statistiche allenatore - Precedenti contro questi avversari

| Risultati contro l'avversario di oggi - Serie A Bilancio | G | V | N | P | GF | GS | DR | Punti | P.ti/part. |
|--|----|---|---|---|----|----|----|-------|------------|
| Vincenzo Italiano | 2 | 1 | 0 | 1 | 1 | 1 | 0 | 3 | 1.50 |
| Eusebio Di Francesco | 15 | 5 | 4 | 6 | 13 | 15 | -2 | 19 | 1.27 |

20. Statistiche allenatore - Precedenti contro questo allenatore


| Risultati contro questo allenatore - Serie A Bilancio | G | V | N | P | GF | GS | DR | Punti | P.ti/part. |
|---|---|---|---|---|----|----|----|-------|------------|
| Vincenzo Italiano | 3 | 1 | 2 | 0 | 8 | 4 | 4 | 5 | 1.67 |
| Eusebio Di Francesco | 3 | 0 | 2 | 1 | 4 | 8 | -4 | 2 | 0.67 |

21. Confronto allenatori

|  | | Profilo Allenatore | |  | |
|---|---------------------|------------------------------|-----------------|---|--|
| Vincenzo Italiano | | Nome | | Eusebio Di Francesco | |
| 46 (1977-12-10) | | Età (data di nascita) | | 55 (1969-09-08) | |
| 05/06/2024 | | Arrivo nel club | | 26/06/2024 | |
| Carriera | Club attuale | Bilancio | Carriera | Club attuale | |
| 164 | 12 | Partite | 307 | 13 | |
| 64 / 43 / 57 | 4 / 6 / 2 | V / N / P | 101 / 77 / 129 | 2 / 2 / 9 | |
| 240-228 | 15-16 | Gol | 403-462 | 11-22 | |
| 39.0% | 33.3% | % vittorie | 32.9% | 15.4% | |
| 1.43 | 1.50 | Pti/Partita | 1.24 | 0.62 | |

Carriere allenatori

|  | | Vincenzo Italiano | | | |
|--|--------------------------|--------------------------|---------------------|--------------------|--|
| SQUADRA | Periodo | Partite | V / N / P | Pti/Partita | |
| Bologna | dal 2024-06-05 | 12 | 4 / 6 / 2 | 1.50 | |
| Fiorentina | 2021-07-01 al 2024-06-05 | 114 | 51 / 25 / 38 | 1.56 | |
| Spezia | 2019-06-19 al 2021-06-30 | 38 | 9 / 12 / 17 | 1.03 | |
| | Carriera | 164 | 64 / 43 / 57 | 1.43 | |

|  | | Eusebio Di Francesco | | | |
|---|--------------------------|-----------------------------|-----------------------|--------------------|--|
| SQUADRA | Periodo | Partite | V / N / P | Pti/Partita | |
| Venezia | dal 2024-06-26 | 13 | 2 / 2 / 9 | 0.62 | |
| Frosinone | 2023-07-01 al 2024-06-26 | 38 | 8 / 11 / 19 | 0.92 | |
| Hellas Verona | 2021-06-07 al 2021-09-14 | 3 | 0 / 0 / 3 | 0.00 | |
| Cagliari | 2020-08-03 al 2021-02-22 | 23 | 3 / 6 / 14 | 0.65 | |
| Sampdoria | 2019-06-22 al 2019-10-07 | 7 | 1 / 0 / 6 | 0.43 | |
| Roma | 2017-06-13 al 2019-03-07 | 64 | 35 / 16 / 13 | 1.89 | |
| Sassuolo | 2014-03-03 al 2017-06-13 | 125 | 46 / 35 / 44 | 1.38 | |
| Sassuolo | 2012-06-19 al 2014-01-28 | 21 | 4 / 5 / 12 | 0.81 | |
| Lecce | 2011-06-22 al 2011-12-04 | 13 | 2 / 2 / 9 | 0.62 | |
| | Carriera | 307 | 101 / 77 / 129 | 1.24 | |

22. Riepilogo statistiche allenatori

| Pos. | Allenatore | SQUADRA | Partite | V | N | P | Gol Fatti | Gol Subiti | Pti/Partita |
|------|----------------------|---------------|---------|-----|-----|-----|-----------|------------|-------------|
| 1 | Antonio Conte | Napoli | 216 | 147 | 47 | 22 | 423 | 167 | 2.26 |
| 2 | Simone Inzaghi | Inter | 324 | 193 | 58 | 73 | 647 | 363 | 1.97 |
| 3 | Paulo Fonseca | Milan | 87 | 44 | 19 | 24 | 165 | 120 | 1.74 |
| 4 | Gian Piero Gasperini | Atalanta | 574 | 259 | 141 | 174 | 953 | 712 | 1.60 |
| 5 | Claudio Ranieri | Roma | 476 | 195 | 141 | 140 | 710 | 619 | 1.53 |
| 6 | Raffaele Palladino | Fiorentina | 83 | 33 | 25 | 25 | 111 | 99 | 1.49 |
| 7 | Vincenzo Italiano | Bologna | 164 | 64 | 43 | 57 | 240 | 228 | 1.43 |
| 8 | Thiago Motta | Juventus | 130 | 48 | 39 | 43 | 170 | 165 | 1.41 |
| 9 | Kosta Runjaic | Udinese | 13 | 5 | 2 | 6 | 16 | 19 | 1.31 |
| 10 | Eusebio Di Francesco | Venezia | 307 | 101 | 77 | 129 | 403 | 462 | 1.24 |
| 11 | Paolo Vanoli | Torino | 13 | 4 | 3 | 6 | 16 | 19 | 1.15 |
| 12 | Marco Giampaolo | Lecce | 357 | 102 | 97 | 158 | 405 | 497 | 1.13 |
| 13 | Davide Nicola | Cagliari | 200 | 49 | 53 | 98 | 204 | 335 | 1.00 |
| 14 | Patrick Vieira | Genoa | 1 | 0 | 1 | 0 | 2 | 2 | 1.00 |
| 15 | Roberto D'Aversa | Empoli | 161 | 38 | 45 | 78 | 187 | 266 | 0.99 |
| 16 | Marco Baroni | Lazio | 123 | 30 | 30 | 63 | 122 | 174 | 0.98 |
| 17 | Paolo Zanetti | Hellas Verona | 88 | 19 | 20 | 49 | 81 | 154 | 0.88 |
| 18 | Cesc Fàbregas | Como | 13 | 2 | 4 | 7 | 13 | 25 | 0.77 |
| 19 | Fabio Pecchia | Parma | 51 | 9 | 10 | 32 | 47 | 99 | 0.73 |
| 20 | Alessandro Nesta | Monza | 13 | 1 | 6 | 6 | 11 | 16 | 0.69 |





















23. Quando i gol sono stati segnati

| SQUADRA | 0-15 | | 16-30 | | 31-45 | | 46-60 | | 61-75 | | 76-90 | |
|---------------|------|-----|-------|-----|-------|-----|-------|-----|-------|-----|-------|-----|
| Atalanta | 6 | 18% | 5 | 15% | 7 | 21% | 7 | 21% | 4 | 12% | 5 | 15% |
| Bologna | 1 | 7% | 2 | 13% | 2 | 13% | 4 | 27% | 1 | 7% | 5 | 33% |
| Cagliari | 2 | 14% | 0 | 0% | 4 | 29% | 1 | 7% | 2 | 14% | 5 | 36% |
| Como | 1 | 8% | 1 | 8% | 3 | 23% | 6 | 46% | 1 | 8% | 1 | 8% |
| Empoli | 2 | 20% | 1 | 10% | 4 | 40% | 2 | 20% | 1 | 10% | 0 | 0% |
| Fiorentina | 3 | 11% | 3 | 11% | 7 | 26% | 4 | 15% | 7 | 26% | 3 | 11% |
| Genoa | 1 | 9% | 1 | 9% | 1 | 9% | 1 | 9% | 1 | 9% | 6 | 55% |
| Hellas Verona | 4 | 24% | 1 | 6% | 2 | 12% | 3 | 18% | 2 | 12% | 5 | 29% |
| Inter | 5 | 16% | 6 | 19% | 7 | 23% | 7 | 23% | 3 | 10% | 3 | 10% |
| Juventus | 1 | 5% | 6 | 29% | 4 | 19% | 4 | 19% | 1 | 5% | 5 | 24% |
| Lazio | 4 | 14% | 3 | 11% | 5 | 18% | 1 | 4% | 5 | 18% | 10 | 36% |
| Lecce | 0 | 0% | 1 | 17% | 1 | 17% | 2 | 33% | 1 | 17% | 1 | 17% |
| Milan | 5 | 25% | 3 | 15% | 5 | 25% | 1 | 5% | 3 | 15% | 3 | 15% |
| Monza | 1 | 9% | 2 | 18% | 3 | 27% | 0 | 0% | 3 | 27% | 2 | 18% |
| Napoli | 2 | 10% | 3 | 15% | 3 | 15% | 2 | 10% | 5 | 25% | 5 | 25% |
| Parma | 3 | 18% | 4 | 24% | 2 | 12% | 1 | 6% | 2 | 12% | 5 | 29% |
| Roma | 0 | 0% | 3 | 21% | 2 | 14% | 2 | 14% | 4 | 29% | 3 | 21% |
| Torino | 1 | 6% | 1 | 6% | 4 | 25% | 3 | 19% | 3 | 19% | 4 | 25% |
| Udinese | 1 | 6% | 2 | 12% | 4 | 25% | 2 | 12% | 3 | 19% | 4 | 25% |
| Venezia | 4 | 36% | 0 | 0% | 3 | 27% | 1 | 9% | 1 | 9% | 2 | 18% |





















24. Quando i gol sono stati subiti

| SQUADRA | 0-15 | | 16-30 | | 31-45 | | 46-60 | | 61-75 | | 76-90 | |
|---------------|------|-----|-------|-----|-------|-----|-------|-----|-------|-----|-------|-----|
| Atalanta | 3 | 19% | 0 | 0% | 4 | 25% | 8 | 50% | 0 | 0% | 1 | 6% |
| Bologna | 2 | 12% | 0 | 0% | 2 | 12% | 1 | 6% | 6 | 38% | 5 | 31% |
| Cagliari | 4 | 17% | 2 | 8% | 5 | 21% | 5 | 21% | 4 | 17% | 4 | 17% |
| Como | 1 | 4% | 5 | 20% | 4 | 16% | 3 | 12% | 3 | 12% | 9 | 36% |
| Empoli | 1 | 9% | 0 | 0% | 1 | 9% | 1 | 9% | 2 | 18% | 6 | 55% |
| Fiorentina | 0 | 0% | 4 | 40% | 5 | 50% | 1 | 10% | 0 | 0% | 0 | 0% |
| Genoa | 1 | 4% | 4 | 17% | 2 | 8% | 6 | 25% | 4 | 17% | 7 | 29% |
| Hellas Verona | 8 | 25% | 7 | 22% | 6 | 19% | 5 | 16% | 2 | 6% | 4 | 12% |
| Inter | 1 | 7% | 4 | 29% | 2 | 14% | 0 | 0% | 1 | 7% | 6 | 43% |
| Juventus | 2 | 29% | 0 | 0% | 3 | 43% | 1 | 14% | 0 | 0% | 1 | 14% |
| Lazio | 5 | 36% | 0 | 0% | 1 | 7% | 3 | 21% | 2 | 14% | 3 | 21% |
| Lecce | 1 | 5% | 1 | 5% | 8 | 38% | 2 | 10% | 6 | 29% | 3 | 14% |
| Milan | 3 | 21% | 2 | 14% | 2 | 14% | 1 | 7% | 4 | 29% | 2 | 14% |
| Monza | 1 | 6% | 2 | 12% | 6 | 38% | 1 | 6% | 2 | 12% | 4 | 25% |
| Napoli | 1 | 11% | 1 | 11% | 3 | 33% | 1 | 11% | 1 | 11% | 2 | 22% |
| Parma | 2 | 10% | 0 | 0% | 6 | 29% | 3 | 14% | 5 | 24% | 5 | 24% |
| Roma | 2 | 11% | 2 | 11% | 4 | 22% | 3 | 17% | 4 | 22% | 3 | 17% |
| Torino | 2 | 11% | 4 | 21% | 3 | 16% | 2 | 11% | 2 | 11% | 6 | 32% |
| Udinese | 3 | 16% | 3 | 16% | 4 | 21% | 6 | 32% | 1 | 5% | 2 | 11% |
| Venezia | 4 | 18% | 7 | 32% | 2 | 9% | 1 | 5% | 4 | 18% | 4 | 18% |





















25. Da dove i gol sono stati segnati

| SQUADRA | Dentro area | | Fuori area | | Punizione diretta | | Rigore | | Totale |
|---|-------------|-----|------------|-----|-------------------|-----|--------|-----|--------|
|  Atalanta | 24 | 71% | 7 | 21% | 0 | 0% | 3 | 9% | 34 |
|  Bologna | 10 | 67% | 4 | 27% | 0 | 0% | 1 | 7% | 15 |
|  Cagliari | 9 | 64% | 1 | 7% | 1 | 7% | 3 | 21% | 14 |
|  Como | 10 | 77% | 3 | 23% | 0 | 0% | 0 | 0% | 13 |
|  Empoli | 7 | 70% | 2 | 20% | 0 | 0% | 1 | 10% | 10 |
|  Fiorentina | 20 | 74% | 2 | 7% | 2 | 7% | 3 | 11% | 27 |
|  Genoa | 10 | 91% | 1 | 9% | 0 | 0% | 0 | 0% | 11 |
|  Hellas Verona | 11 | 65% | 4 | 24% | 0 | 0% | 2 | 12% | 17 |
|  Inter | 26 | 84% | 2 | 6% | 0 | 0% | 3 | 10% | 31 |
|  Juventus | 17 | 81% | 1 | 5% | 0 | 0% | 3 | 14% | 21 |
|  Lazio | 24 | 86% | 1 | 4% | 0 | 0% | 3 | 11% | 28 |
|  Lecce | 5 | 83% | 0 | 0% | 1 | 17% | 0 | 0% | 6 |
|  Milan | 18 | 90% | 0 | 0% | 0 | 0% | 2 | 10% | 20 |
|  Monza | 10 | 91% | 1 | 9% | 0 | 0% | 0 | 0% | 11 |
|  Napoli | 15 | 75% | 3 | 15% | 0 | 0% | 2 | 10% | 20 |
|  Parma | 14 | 82% | 1 | 6% | 0 | 0% | 2 | 12% | 17 |
|  Roma | 10 | 71% | 3 | 21% | 0 | 0% | 1 | 7% | 14 |
|  Torino | 13 | 81% | 2 | 13% | 0 | 0% | 1 | 6% | 16 |
|  Udinese | 13 | 81% | 2 | 13% | 1 | 6% | 0 | 0% | 16 |
|  Venezia | 7 | 64% | 1 | 9% | 1 | 9% | 2 | 18% | 11 |

26. Da dove i gol sono stati subiti

| SQUADRA | Dentro area | | Fuori area | | Punizione diretta | | Rigore | | Totale |
|---|-------------|-----|------------|-----|-------------------|-----|--------|-----|--------|
|  Atalanta | 12 | 75% | 4 | 25% | 0 | 0% | 0 | 0% | 16 |
|  Bologna | 13 | 81% | 3 | 19% | 0 | 0% | 0 | 0% | 16 |
|  Cagliari | 18 | 75% | 3 | 13% | 0 | 0% | 3 | 12% | 24 |
|  Como | 18 | 72% | 3 | 12% | 0 | 0% | 4 | 16% | 25 |
|  Empoli | 10 | 91% | 0 | 0% | 0 | 0% | 1 | 9% | 11 |
|  Fiorentina | 7 | 70% | 3 | 30% | 0 | 0% | 0 | 0% | 10 |
|  Genoa | 15 | 63% | 4 | 17% | 0 | 0% | 5 | 21% | 24 |
|  Hellas Verona | 27 | 84% | 4 | 13% | 0 | 0% | 1 | 3% | 32 |
|  Inter | 13 | 93% | 0 | 0% | 0 | 0% | 1 | 7% | 14 |
|  Juventus | 4 | 57% | 0 | 0% | 0 | 0% | 3 | 43% | 7 |
|  Lazio | 12 | 86% | 0 | 0% | 0 | 0% | 2 | 14% | 14 |
|  Lecce | 15 | 71% | 2 | 10% | 2 | 10% | 2 | 10% | 21 |
|  Milan | 13 | 93% | 1 | 7% | 0 | 0% | 0 | 0% | 14 |
|  Monza | 13 | 81% | 3 | 19% | 0 | 0% | 0 | 0% | 16 |
|  Napoli | 4 | 44% | 4 | 44% | 0 | 0% | 1 | 11% | 9 |
|  Parma | 18 | 86% | 1 | 5% | 2 | 10% | 0 | 0% | 21 |
|  Roma | 16 | 89% | 0 | 0% | 0 | 0% | 2 | 11% | 18 |
|  Torino | 16 | 84% | 2 | 11% | 1 | 5% | 0 | 0% | 19 |
|  Udinese | 13 | 68% | 1 | 5% | 1 | 5% | 4 | 21% | 19 |
|  Venezia | 16 | 73% | 3 | 14% | 0 | 0% | 3 | 14% | 22 |





















27. Come i gol sono stati segnati

| SQUADRA | Testa | Sinistro | Destro | Altro | Autogol | Totale |
|---|-------|----------|--------|-------|---------|--------|
|  Atalanta | 5 15% | 9 26% | 19 56% | 0 0% | 1 3% | 34 |
|  Bologna | 2 13% | 6 40% | 7 47% | 0 0% | 0 0% | 15 |
|  Cagliari | 3 21% | 1 7% | 9 64% | 0 0% | 1 7% | 14 |
|  Como | 0 0% | 5 38% | 6 46% | 0 0% | 2 15% | 13 |
|  Empoli | 1 10% | 3 30% | 4 40% | 1 10% | 1 10% | 10 |
|  Fiorentina | 1 4% | 9 33% | 16 59% | 0 0% | 1 4% | 27 |
|  Genoa | 3 27% | 1 9% | 7 64% | 0 0% | 0 0% | 11 |
|  Hellas Verona | 1 6% | 4 24% | 11 65% | 0 0% | 1 6% | 17 |
|  Inter | 5 16% | 6 19% | 19 61% | 0 0% | 1 3% | 31 |
|  Juventus | 3 14% | 13 62% | 3 14% | 0 0% | 2 10% | 21 |
|  Lazio | 5 18% | 2 7% | 20 71% | 0 0% | 1 4% | 28 |
|  Lecce | 2 33% | 1 17% | 3 50% | 0 0% | 0 0% | 6 |
|  Milan | 5 25% | 4 20% | 11 55% | 0 0% | 0 0% | 20 |
|  Monza | 2 18% | 3 27% | 6 55% | 0 0% | 0 0% | 11 |
|  Napoli | 2 10% | 10 50% | 8 40% | 0 0% | 0 0% | 20 |
|  Parma | 2 12% | 6 35% | 9 53% | 0 0% | 0 0% | 17 |
|  Roma | 3 21% | 6 43% | 5 36% | 0 0% | 0 0% | 14 |
|  Torino | 5 31% | 1 6% | 9 56% | 0 0% | 1 6% | 16 |
|  Udinese | 6 38% | 5 31% | 5 31% | 0 0% | 0 0% | 16 |
|  Venezia | 2 18% | 2 18% | 7 64% | 0 0% | 0 0% | 11 |





















28. Come i gol sono stati subiti

| SQUADRA | Testa | Sinistro | Destro | Altro | Autogol | Totale |
|---------------|-------|----------|--------|-------|---------|--------|
| Atalanta | 0 0% | 7 44% | 7 44% | 0 0% | 2 12% | 16 |
| Bologna | 4 25% | 4 25% | 6 38% | 1 6% | 1 6% | 16 |
| Cagliari | 3 12% | 8 33% | 13 54% | 0 0% | 0 0% | 24 |
| Como | 2 8% | 8 32% | 15 60% | 0 0% | 0 0% | 25 |
| Empoli | 4 36% | 2 18% | 5 45% | 0 0% | 0 0% | 11 |
| Fiorentina | 3 30% | 1 10% | 6 60% | 0 0% | 0 0% | 10 |
| Genoa | 2 8% | 8 33% | 14 58% | 0 0% | 0 0% | 24 |
| Hellas Verona | 4 12% | 7 22% | 21 66% | 0 0% | 0 0% | 32 |
| Inter | 3 21% | 3 21% | 8 57% | 0 0% | 0 0% | 14 |
| Juventus | 1 14% | 1 14% | 5 71% | 0 0% | 0 0% | 7 |
| Lazio | 3 21% | 2 14% | 8 57% | 0 0% | 1 7% | 14 |
| Lecce | 5 24% | 8 38% | 8 38% | 0 0% | 0 0% | 21 |
| Milan | 1 7% | 3 21% | 9 64% | 0 0% | 1 7% | 14 |
| Monza | 6 38% | 4 25% | 6 38% | 0 0% | 0 0% | 16 |
| Napoli | 0 0% | 1 11% | 8 89% | 0 0% | 0 0% | 9 |
| Parma | 5 24% | 9 43% | 6 29% | 0 0% | 1 5% | 21 |
| Roma | 2 11% | 5 28% | 10 56% | 0 0% | 1 6% | 18 |
| Torino | 6 32% | 3 16% | 9 47% | 0 0% | 1 5% | 19 |
| Udinese | 0 0% | 8 42% | 9 47% | 0 0% | 2 11% | 19 |
| Venezia | 4 18% | 5 23% | 11 50% | 0 0% | 2 9% | 22 |

29. Gol fatti su palla inattiva

| Pos. | SQUADRA | Rigore | Corner | Pun. dirette | Pun. indirette | Su rimessa laterale | Totale | % Gol su palla inattiva |
|------|---|--------|--------|--------------|----------------|---------------------|--------|-------------------------|
| 1 |  Venezia | 2 | 1 | 1 | 2 | 1 | 7 | 63.6% |
| 2 |  Genoa | 0 | 1 | 0 | 3 | 1 | 5 | 45.5% |
| 3 |  Cagliari | 3 | 2 | 1 | 0 | 0 | 6 | 42.9% |
| 4 |  Fiorentina | 3 | 5 | 2 | 0 | 1 | 11 | 40.7% |
| 5 |  Parma | 2 | 4 | 0 | 0 | 0 | 6 | 35.3% |
| 6 |  Lecce | 0 | 1 | 1 | 0 | 0 | 2 | 33.3% |
| 7 |  Lazio | 3 | 4 | 0 | 2 | 0 | 9 | 32.1% |
| 8 |  Torino | 1 | 3 | 0 | 1 | 0 | 5 | 31.3% |
| 8 |  Udinese | 0 | 4 | 1 | 0 | 0 | 5 | 31.3% |
| 10 |  Milan | 2 | 2 | 0 | 2 | 0 | 6 | 30.0% |
| 10 |  Napoli | 2 | 4 | 0 | 0 | 0 | 6 | 30.0% |
| 12 |  Hellas Verona | 2 | 3 | 0 | 0 | 0 | 5 | 29.4% |
| 13 |  Bologna | 1 | 3 | 0 | 0 | 0 | 4 | 26.7% |
| 14 |  Inter | 3 | 3 | 0 | 0 | 2 | 8 | 25.8% |
| 15 |  Atalanta | 3 | 3 | 0 | 2 | 0 | 8 | 23.5% |
| 16 |  Roma | 1 | 1 | 0 | 1 | 0 | 3 | 21.4% |
| 17 |  Juventus | 3 | 1 | 0 | 0 | 0 | 4 | 19.0% |
| 18 |  Empoli | 1 | 0 | 0 | 0 | 0 | 1 | 10.0% |
| 19 |  Monza | 0 | 1 | 0 | 0 | 0 | 1 | 9.1% |
| 20 |  Como | 0 | 1 | 0 | 0 | 0 | 1 | 7.7% |

30. Gol subiti su palla inattiva

| Pos. | SQUADRA | Rigore | Corner | Pun. dirette | Pun. indirette | Su rimessa laterale | Totale | % Gol su palla inattiva |
|------|---|--------|--------|--------------|----------------|---------------------|--------|-------------------------|
| 1 |  Juventus | 3 | 2 | 0 | 0 | 0 | 5 | 71.4% |
| 2 |  Inter | 1 | 2 | 0 | 3 | 0 | 6 | 42.9% |
| 3 |  Cagliari | 3 | 5 | 0 | 1 | 1 | 10 | 41.7% |
| 4 |  Venezia | 3 | 6 | 0 | 0 | 0 | 9 | 40.9% |
| 5 |  Genoa | 5 | 3 | 0 | 1 | 0 | 9 | 37.5% |
| 6 |  Lazio | 2 | 1 | 0 | 1 | 1 | 5 | 35.7% |
| 7 |  Lecce | 2 | 2 | 2 | 1 | 0 | 7 | 33.3% |
| 8 |  Roma | 2 | 3 | 0 | 1 | 0 | 6 | 33.3% |
| 9 |  Udinese | 4 | 1 | 1 | 0 | 0 | 6 | 31.6% |
| 10 |  Como | 4 | 3 | 0 | 0 | 0 | 7 | 28.0% |
| 11 |  Empoli | 1 | 2 | 0 | 0 | 0 | 3 | 27.3% |
| 12 |  Torino | 0 | 3 | 1 | 1 | 0 | 5 | 26.3% |
| 13 |  Atalanta | 0 | 2 | 0 | 0 | 2 | 4 | 25.0% |
| 13 |  Monza | 0 | 3 | 0 | 1 | 0 | 4 | 25.0% |
| 15 |  Fiorentina | 0 | 0 | 0 | 2 | 0 | 2 | 20.0% |
| 16 |  Parma | 0 | 2 | 2 | 0 | 0 | 4 | 19.0% |
| 17 |  Bologna | 0 | 2 | 0 | 1 | 0 | 3 | 18.8% |
| 18 |  Hellas Verona | 1 | 4 | 0 | 0 | 0 | 5 | 15.6% |
| 19 |  Milan | 0 | 1 | 0 | 0 | 1 | 2 | 14.3% |
| 20 |  Napoli | 1 | 0 | 0 | 0 | 0 | 1 | 11.1% |





















31. Expected Goals a favore

| Pos. | SQUADRA | Expected Goals | Gol | Differenza (Gol - Expected Goals) |
|------|---------------|----------------|-----|-----------------------------------|
| 1 | Atalanta | 25.2 | 34 | 8.8 |
| 2 | Inter | 25 | 31 | 6 |
| 3 | Lazio | 24.1 | 28 | 3.9 |
| 4 | Milan | 21.6 | 20 | -1.6 |
| 5 | Fiorentina | 20.6 | 27 | 6.4 |
| 6 | Napoli | 19 | 20 | 1 |
| 7 | Juventus | 18.6 | 21 | 2.4 |
| 8 | Cagliari | 18.3 | 14 | -4.3 |
| 9 | Parma | 17.6 | 17 | -0.6 |
| 10 | Roma | 16.3 | 14 | -2.3 |
| 11 | Venezia | 15.2 | 11 | -4.2 |
| 12 | Como | 15 | 13 | -2 |
| 13 | Torino | 14.5 | 16 | 1.5 |
| 14 | Lecce | 13 | 6 | -7 |
| 15 | Genoa | 12.8 | 11 | -1.8 |
| 16 | Bologna | 12.7 | 15 | 2.3 |
| 17 | Udinese | 12.4 | 16 | 3.6 |
| 18 | Hellas Verona | 12.3 | 17 | 4.7 |
| 19 | Monza | 9 | 11 | 2 |
| 19 | Empoli | 9 | 10 | 1 |

32. Expected Goals contro

| Pos. | SQUADRA | Expected Goals Contro | Gol subiti | Differenza (Gol Subiti - Expected Goals Contro) |
|------|---------------|-----------------------|------------|---|
| 1 | Juventus | 8.9 | 7 | -1.9 |
| 2 | Lazio | 11.6 | 14 | 2.4 |
| 3 | Napoli | 11.7 | 9 | -2.7 |
| 4 | Fiorentina | 12.4 | 10 | -2.4 |
| 5 | Milan | 12.6 | 14 | 1.4 |
| 5 | Atalanta | 12.6 | 16 | 3.4 |
| 7 | Inter | 13.8 | 14 | 0.2 |
| 8 | Bologna | 14.1 | 16 | 1.9 |
| 9 | Monza | 15.7 | 16 | 0.3 |
| 10 | Como | 16.4 | 25 | 8.6 |
| 11 | Empoli | 16.9 | 11 | -5.9 |
| 12 | Udinese | 18 | 19 | 1 |
| 13 | Roma | 18.3 | 18 | -0.3 |
| 14 | Venezia | 18.6 | 22 | 3.4 |
| 15 | Torino | 19.7 | 19 | -0.7 |
| 16 | Parma | 21.1 | 21 | -0.1 |
| 17 | Lecce | 21.3 | 21 | -0.3 |
| 18 | Cagliari | 22.8 | 24 | 1.2 |
| 19 | Hellas Verona | 22.9 | 32 | 9.1 |
| 19 | Genoa | 22.9 | 24 | 1.1 |

33. Possesso palla

| Pos. | | SQUADRA | % Possesso ultimo match | % Possesso stagionale |
|------|---|---------------|-------------------------|-----------------------|
| 1 |  | Juventus | 57.0% | 61.6% |
| 2 |  | Inter | 69.9% | 61.1% |
| 3 |  | Roma | 37.0% | 58.3% |
| 4 |  | Bologna | 30.1% | 57.4% |
| 5 |  | Atalanta | 54.3% | 56.2% |
| 6 |  | Como | 57.1% | 55.8% |
| 7 |  | Milan | 43.0% | 55.0% |
| 8 |  | Fiorentina | 42.9% | 53.9% |
| 9 |  | Lazio | 69.9% | 53.5% |
| 10 |  | Napoli | 63.0% | 49.3% |
| 11 |  | Torino | 54.3% | 48.7% |
| 12 |  | Venezia | 60.8% | 46.8% |
| 13 |  | Udinese | 69.6% | 46.7% |
| 14 |  | Monza | 45.7% | 46.5% |
| 15 |  | Parma | 45.7% | 46.2% |
| 16 |  | Cagliari | 47.9% | 44.4% |
| 17 |  | Lecce | 39.2% | 42.2% |
| 18 |  | Genoa | 52.1% | 40.9% |
| 19 |  | Hellas Verona | 30.1% | 37.9% |
| 20 |  | Empoli | 30.4% | 35.9% |

34. Capovolgimenti di risultato

| Partite in vantaggio | Partite | Poi vinte | Poi pareggiate | Poi perse | Punti persi |
|-----------------------|---------|-----------|----------------|-----------|------------------|
| Bologna | 8 | 4 | 4 | 0 | 8 |
| Venezia | 7 | 2 | 1 | 4 | 14 |
| Bologna in casa | 4 | 1 | 3 | 0 | 6 |
| Venezia fuori casa | 4 | 0 | 1 | 3 | 11 |
| Partite in svantaggio | Partite | Poi vinte | Poi pareggiate | Poi perse | Punti guadagnati |
| Bologna | 3 | 0 | 1 | 2 | 1 |
| Venezia | 10 | 1 | 0 | 9 | 3 |
| Bologna in casa | 0 | 0 | 0 | 0 | 0 |
| Venezia fuori casa | 5 | 0 | 0 | 5 | 0 |





















35. Bologna - Analisi delle rimonte

| | Bologna | | | | |
|---------------------------------|------------|------------|-------------------------|-------|-----------|
| | Partite da | Data | Avversario (Casa/Fuori) | C / F | Risultato |
| Sotto di un gol > vittoria | 23 | 03/03/2024 | Atalanta | F | 2-1 |
| Sotto di due gol > vittoria | 136 | 20/03/2021 | Crotone | F | 3-2 |
| Sotto di un gol > pareggio | 8 | 14/09/2024 | Como | F | 2-2 |
| Sotto di due gol > pareggio | 8 | 14/09/2024 | Como | F | 2-2 |
| Sopra di un gol > pareggio | 4 | 19/10/2024 | Genoa | F | 2-2 |
| Sopra di due gol > pareggio | 4 | 19/10/2024 | Genoa | F | 2-2 |
| Sopra di un gol > sconfitta | 30 | 14/01/2024 | Cagliari | F | 1-2 |
| Sopra di due gol > sconfitta | 160 | 18/10/2020 | Sassuolo | C | 3-4 |
| Primo gol segnato > sconfitta | 30 | 14/01/2024 | Cagliari | F | 1-2 |
| Primo gol segnato > pareggio | 4 | 19/10/2024 | Genoa | F | 2-2 |
| Primo gol subito > pareggio | 8 | 14/09/2024 | Como | F | 2-2 |
| Primo gol subito > vittoria | 23 | 03/03/2024 | Atalanta | F | 2-1 |
| Ultima espulsione | 0 | 24/11/2024 | Lazio | F | 0-3 |
| Espulsione squadra avversaria | 5 | 06/10/2024 | Parma | C | 0-0 |
| Rigore a favore | 11 | 18/08/2024 | Udinese | C | 1-1 |
| Rigore contro | 11 | 18/08/2024 | Udinese | C | 1-1 |
| Gol su punizione diretta | 16 | 28/04/2024 | Udinese | C | 1-1 |
| Gol subito su punizione diretta | 13 | 20/05/2024 | Juventus | C | 3-3 |

36. Venezia - Analisi delle rimonte


| | Venezia | | | | |
|---------------------------------|------------|------------|-------------------------|-------|-----------|
| | Partite da | Data | Avversario (Casa/Fuori) | C / F | Risultato |
| Sotto di un gol > vittoria | 3 | 30/10/2024 | Udinese | C | 3-2 |
| Sotto di due gol > vittoria | 3 | 30/10/2024 | Udinese | C | 3-2 |
| Sotto di un gol > pareggio | 30 | 16/01/2022 | Empoli | C | 1-1 |
| Sotto di due gol > pareggio | 121 | 09/05/1999 | Empoli | F | 2-2 |
| Sopra di un gol > pareggio | 4 | 27/10/2024 | Monza | F | 2-2 |
| Sopra di due gol > pareggio | 55 | 07/04/2002 | Roma | C | 2-2 |
| Sopra di un gol > sconfitta | 1 | 09/11/2024 | Parma | C | 1-2 |
| Sopra di due gol > sconfitta | 35 | 05/12/2021 | Hellas Verona | C | 3-4 |
| Primo gol segnato > sconfitta | 1 | 09/11/2024 | Parma | C | 1-2 |
| Primo gol segnato > pareggio | 4 | 27/10/2024 | Monza | F | 2-2 |
| Primo gol subito > pareggio | 30 | 16/01/2022 | Empoli | C | 1-1 |
| Primo gol subito > vittoria | 3 | 30/10/2024 | Udinese | C | 3-2 |
| Ultima espulsione | 9 | 14/09/2024 | Milan | F | 0-4 |
| Espulsione squadra avversaria | 3 | 30/10/2024 | Udinese | C | 3-2 |
| Rigore a favore | 3 | 30/10/2024 | Udinese | C | 3-2 |
| Rigore contro | 9 | 14/09/2024 | Milan | F | 0-4 |
| Gol su punizione diretta | 3 | 30/10/2024 | Udinese | C | 3-2 |
| Gol subito su punizione diretta | 84 | 26/08/2001 | Juventus | F | 0-4 |

37. Disciplina

| SQUADRA | Falli commessi | Ammonizioni | Seconde ammonizioni | Rossi diretti | Punti disciplinari |
|--|----------------|-------------|---------------------|---------------|--------------------|
|  Hellas Verona | 181 | 33 | 2 | 3 | 310 |
|  Empoli | 201 | 29 | 0 | 1 | 294 |
|  Monza | 187 | 32 | 1 | 0 | 289 |
|  Udinese | 181 | 31 | 1 | 1 | 286 |
|  Lazio | 162 | 32 | 1 | 1 | 270 |
|  Genoa | 170 | 30 | 0 | 0 | 260 |
|  Cagliari | 169 | 23 | 3 | 0 | 256 |
|  Torino | 156 | 31 | 0 | 1 | 255 |
|  Bologna | 182 | 17 | 1 | 1 | 245 |
|  Como | 160 | 23 | 1 | 1 | 241 |
|  Lecce | 147 | 22 | 0 | 3 | 231 |
|  Fiorentina | 147 | 24 | 1 | 0 | 225 |
|  Juventus | 149 | 23 | 1 | 0 | 224 |
|  Roma | 147 | 23 | 1 | 0 | 222 |
|  Venezia | 151 | 20 | 1 | 0 | 217 |
|  Atalanta | 151 | 22 | 0 | 0 | 217 |
|  Milan | 126 | 22 | 0 | 3 | 210 |
|  Inter | 147 | 19 | 0 | 0 | 204 |
|  Parma | 123 | 18 | 2 | 2 | 201 |
|  Napoli | 145 | 17 | 0 | 0 | 196 |

Falli=1pt, Ammonizioni=3pt, Espulsioni=6pt

38. Statistiche individuali

| Marcatore | | | Testa | Destro | Sinistro | Da fuori | Rig. | Gol |
|-----------|---|------------|-------|--------|----------|----------|------|-----|
| 1 | M. Retegui | Atalanta | 4 | 5 | 3 | 1 | 2 | 12 |
| 2 | M. Thuram | Inter | 3 | 6 | 0 | 0 | 0 | 9 |
| | M. Kean | Fiorentina | 0 | 7 | 2 | 0 | 0 | 9 |
| 4 | A. Lookman | Atalanta | 0 | 5 | 2 | 2 | 1 | 7 |
| 5 | D. Vlahovic | Juventus | 0 | 0 | 6 | 0 | 3 | 6 |
| 6 | R. Lukaku | Napoli | 0 | 0 | 5 | 0 | 1 | 5 |
| | M. Zaccagni | Lazio | 1 | 4 | 0 | 1 | 2 | 5 |
| | C. Pulisic | Milan | 0 | 4 | 1 | 0 | 1 | 5 |
| | Lautaro Martínez | Inter | 1 | 2 | 2 | 0 | 0 | 5 |
| |  R. Orsolini | Bologna | 1 | 1 | 3 | 0 | 1 | 5 |
| | V. Castellanos | Lazio | 0 | 5 | 0 | 0 | 1 | 5 |
| | K. Kvaratskhelia | Napoli | 0 | 4 | 1 | 2 | 1 | 5 |
| 13 | M. Djuric | Monza | 1 | 1 | 2 | 0 | 0 | 4 |
| |  J. Pohjanpalo | Venezia | 0 | 4 | 0 | 0 | 2 | 4 |
| | P. Cutrone | Como | 0 | 4 | 0 | 1 | 0 | 4 |
| | A. Dovbyk | Roma | 0 | 2 | 2 | 0 | 0 | 4 |
| | T. Weah | Juventus | 0 | 2 | 2 | 0 | 0 | 4 |
| | A. Pinamonti | Genoa | 2 | 2 | 0 | 1 | 0 | 4 |
| | Dany Mota | Monza | 1 | 3 | 0 | 0 | 0 | 4 |
| | B. Dia | Lazio | 0 | 4 | 0 | 0 | 0 | 4 |

Tiri

| | | | |
|---|----------------|-----|----|
| 1 | N. Krstovic | LEC | 52 |
| 2 | V. Castellanos | LAZ | 50 |
| 3 | M. Kean | FIO | 48 |
| 4 | M. Retegui | ATA | 45 |
| 5 | D. Vlahovic | JUV | 43 |

Partecipazione tiri

| | | | |
|---|----------------|-----|----|
| 1 | N. Paz | COM | 66 |
| 2 | A. Lookman | ATA | 61 |
| 3 | N. Krstovic | LEC | 60 |
| 4 | V. Castellanos | LAZ | 58 |
| | M. Retegui | ATA | 58 |

Occasioni create (incl. assist)

| | | | |
|---|------------|-----|----|
| 1 | N. Paz | COM | 30 |
| 2 | A. Lookman | ATA | 29 |
| 3 | F. Dimarco | INT | 27 |
| | D. Man | PAR | 27 |
| 5 | A. Martín | GEN | 25 |

Tiri senza segnare alcun gol

| | | | |
|---|--|-----|----|
| 1 | L. Pellegrini | ROM | 22 |
| 2 | V. Mihaila | PAR | 21 |
| 3 | A. Bernabé | PAR | 19 |
| 4 |  D. Ndoye | BOL | 17 |
| 5 | T. Koopmeiners | JUV | 16 |

Gol di testa

| | | | |
|---|--------------|-----|---|
| 1 | M. Retegui | ATA | 4 |
| 2 | M. Thuram | INT | 3 |
| | L. Lucca | UDI | 3 |
| 4 | D. Zapata | TOR | 2 |
| | A. Pinamonti | GEN | 2 |

Legni

| | | | |
|---|----------------|-----|---|
| 1 | D. Vlahovic | JUV | 3 |
| | V. Castellanos | LAZ | 3 |
| 3 | J. Correa | INT | 2 |
| | P. Dybala | ROM | 2 |
| | R. Marin | CAG | 2 |

| Assist | | | Assist |
|--------|------------------|-----|--------|
| 1 | Nuno Tavares | LAZ | 8 |
| 2 | C. De Ketelaere | ATA | 5 |
| 3 | R. Lukaku | NAP | 4 |
| | V. Lazaro | TOR | 4 |
| | A. Lookman | ATA | 4 |
| 6 | D. Lazovic | VER | 3 |
| | G. Kyriakopoulos | MON | 3 |
| | S. Luperto | CAG | 3 |
| | C. Pulisic | MIL | 3 |
| | M. Thuram | INT | 3 |

| Gol & Assist | | | Assist | Gol | Gol & Assist |
|--------------|------------------|-----|--------|-----|--------------|
| 1 | M. Retegui | ATA | 3 | 12 | 15 |
| 2 | M. Thuram | INT | 3 | 9 | 12 |
| 3 | A. Lookman | ATA | 4 | 7 | 11 |
| 4 | M. Kean | FIO | 1 | 9 | 10 |
| 5 | R. Lukaku | NAP | 4 | 5 | 9 |
| 6 | C. Pulisic | MIL | 3 | 5 | 8 |
| | Nuno Tavares | LAZ | 8 | 0 | 8 |
| 8 | M. Zaccagni | LAZ | 2 | 5 | 7 |
| | Lautaro Martínez | INT | 2 | 5 | 7 |
| | K. Kvaratskhelia | NAP | 2 | 5 | 7 |

| Fuorigioco | | | |
|------------|----------------|-----|----|
| 1 | M. Kean | FIO | 24 |
| 2 | P. Cutrone | COM | 11 |
| | A. Dovbyk | ROM | 11 |
| 4 | A. Lookman | ATA | 9 |
| | V. Castellanos | LAZ | 9 |

| Passaggi | | | |
|----------|--------------|-----|-----|
| 1 | E. Ndicka | ROM | 940 |
| 2 | M. de Roon | ATA | 864 |
| 3 | M. Locatelli | JUV | 833 |
| 4 | A. Rrahmani | NAP | 832 |
| 5 | A. Bastoni | INT | 782 |

| Tocchi per 90 minuti | | | |
|----------------------|---------------|-----|----|
| 1 | Danilo | JUV | 99 |
| 2 | H. Çalhanoglu | INT | 99 |
| 3 | Bremer | JUV | 98 |
| 4 | P. Kalulu | JUV | 95 |
| 5 | A. Bastoni | INT | 94 |

| Tiri parati | | | Presenze | Gol subiti | Partite senza subire reti | Parate | % Parate |
|-------------|--|------------|----------|---------------|------------------------------|--------|-------------|
| 1 | M. Perin | Juventus | 3 | 0 | 3 | 6 | 100% |
| 2 | E. Caprile | Napoli | 4 | 1 | 2 | 7 | 88% |
| 3 | D. de Gea | Fiorentina | 10 | 7 | 5 | 33 | 83% |
| 4 | P. Terracciano | Fiorentina | 3 | 3 | 1 | 11 | 77% |
| 5 | V. Milinkovic- Savic | Torino | 12 | 16 | 3 | 45 | 74% |
| 6 | D. Vásquez | Empoli | 13 | 11 | 5 | 31 | 73% |
| 7 | S. Pizzignacco | Monza | 3 | 2 | 1 | 6 | 71% |
| 8 | Z. Suzuki | Parma | 12 | 16 | 1 | 39 | 70% |
| | A. Meret | Napoli | 10 | 8 | 5 | 19 | 70% |
| 10 | M. Di Gregorio | Juventus | 10 | 7 | 7 | 17 | 70% |
| 11 | N. Leali | Genoa | 6 | 9 | 1 | 21 | 69% |
| 12 | Y. Sommer | Inter | 13 | 14 | 6 | 31 | 69% |
| | S. Turati | Monza | 10 | 14 | 1 | 31 | 69% |
| 14 | W. Falcone | Lecce | 13 | 21 | 4 | 47 | 69% |
| 15 | M. Okoye | Udinese | 13 | 19 | 3 | 40 | 68% |
| 16 |  J. Joronen | Venezia | 7 | 12 | 2 | 25 | 68% |
| 17 | M. Maignan | Milan | 12 | 14 | 5 | 29 | 67% |
| 18 | M. Carnesecchi | Atalanta | 12 | 16 | 3 | 33 | 67% |
| | P. Reina | Como | 5 | 7 | 0 | 15 | 67% |
| 20 | M. Svilar | Roma | 13 | 18 | 4 | 35 | 66% |

39. Analisi squadre - Attacco

| Pos. | | | | Pos. | Migliore | Ø | Peggior | | |
|---------------------|-----|----------------------------------|-----|------|----------|-----|---------|-----------|-----|
| 12 | 15 | Gol | 11 | 16 | | 34 | 18 | | 6 |
| 13 | 158 | Tiri (incl.respinti) | 153 | 14 | | 203 | 162 | | 98 |
| 9 | 45% | % tiri nello specchio | 44% | 10 | | 53% | 45% | | 35% |
| 13 | 14% | % di realizzazione | 10% | 19 | | 21% | 15% | | 5% |
| 14 | 18 | Chiare occasioni da gol | 31 | 7 | | 51 | 27 | | 14 |
| 11 | 39% | % realizzazione chiare occasioni | 16% | 20 | | 71% | 39% | | 16% |
| 19 | 1 | Legni | 3 | 11 | | 9 | 5 | | 1 |
| 11 | 2 | Gol di testa | 2 | 11 | | 6 | 3 | | 0 |
| 13 | 7 | Numero marcatori | 7 | 13 | | 13 | 9 | | 3 |
| 13 | 0 | Gol in contropiede | 1 | 9 | | 4 | 1 | 8 Squadre | 0 |
| Timeline Gol | | | | | | | | | |
| 16 | 5 | Gol 1° tempo | 7 | 9 | | 18 | 8 | | 2 |
| 6 | 10 | Gol 2° tempo | 4 | 18 | | 16 | 9 | | 3 |
| 12 | 1 | Gol nei primi 15 minuti | 4 | 4 | | 6 | 2 | | 0 |
| 3 | 5 | Gol negli ultimi 15 min | 2 | 16 | | 10 | 4 | | 0 |

40. Analisi squadre - Palle inattive e costruzione gioco

| Pos. | | | | Pos. | Migliore | Ø | Peggior | | |
|-----------------|------|------------------------|------|------|----------|------|---------|-----------|------|
| 14 | 4 | Gol su palla inattiva | 7 | 5 | | 11 | 5 | 3 Squadre | 1 |
| 6 | 3 | Gol su calcio d'angolo | 1 | 13 | | 5 | 2 | | 0 |
| 8 | 20 | Corner per gol | 44 | 14 | | 12 | 26 | | 0 |
| 10 | 61 | Corner | 44 | 19 | | 83 | 60 | | 41 |
| Passaggi | | | | | | | | | |
| 9 | 5715 | Passaggi | 5068 | 15 | | 7446 | 5606 | | 3888 |
| 10 | 84% | Passaggi riusciti (%) | 81% | 15 | | 91% | 85% | | 75% |
| 7 | 168 | Cross | 155 | 13 | | 218 | 162 | | 107 |
| 6 | 24% | % Cross positivi | 19% | 16 | | 27% | 22% | | 16% |
| Duelli | | | | | | | | | |
| 2 | 105 | Duelli a partita | 95 | 11 | | 106 | 95 | | 81 |
| 17 | 48% | Duelli vinti | 49% | 15 | | 53% | 50% | | 47% |

41. Analisi squadre - Difesa

| Pos. | | | | Pos. | Migliore | Ø | Peggior | | |
|----------------------------|-----|--------------------------------|-----|------|-----------|-----|---------|--|-----|
| 8 | 16 | Gol subiti | 22 | 16 | | 7 | 18 | | 32 |
| 6 | 137 | Tiri subiti | 182 | 14 | | 105 | 162 | | 211 |
| 13 | 4 | Gol subiti di testa | 4 | 13 | 3 Squadre | 0 | 3 | | 6 |
| 9 | 1 | Gol subiti in contropiede | 2 | 14 | 8 Squadre | 0 | 1 | | 4 |
| Palle inattive | | | | | | | | | |
| 4 | 3 | Gol subiti su palla inattiva | 9 | 18 | | 1 | 5 | | 10 |
| 6 | 2 | Gol subiti su corner | 6 | 20 | | 0 | 2 | | 6 |
| Timeline gol subiti | | | | | | | | | |
| 2 | 4 | Gol subiti nel 1° tempo | 13 | 19 | | 2 | 8 | | 21 |
| 16 | 12 | Gol subiti nel 2° tempo | 9 | 8 | | 1 | 9 | | 17 |
| 9 | 2 | Gol subiti nei primi 15 min | 4 | 17 | | 0 | 2 | | 8 |
| 14 | 5 | Gol subiti negli ultimi 15 min | 4 | 10 | | 0 | 4 | | 9 |
| Disciplina | | | | | | | | | |
| 18 | 182 | Falli | 151 | 9 | | 123 | 159 | | 201 |
| 1 | 17 | Ammonizioni | 20 | 5 | | 17 | 25 | | 33 |
| 12 | 2 | Espulsioni totali | 1 | 5 | 4 Squadre | 0 | 2 | | 5 |

42. Bologna - Rosa

| Num | Nome | Nazionalità | Posizione | Altezza (cm) | Peso (kg) | Data di nascita | Età |
|-----|-------------------------|-------------|----------------|--------------|-----------|-----------------|-----|
| 1 | Lukasz Skorupski | Polonia | Portiere | 187 | 90 | 05/05/1991 | 33 |
| 2 | Emil Holm | Svezia | Difensore | 191 | 83 | 13/05/2000 | 24 |
| 3 | Stefan Posch | Austria | Difensore | 190 | 82 | 14/05/1997 | 27 |
| 5 | Martin Erlic | Croazia | Difensore | 192 | 78 | 24/01/1998 | 26 |
| 6 | Nikola Moro | Croazia | Centrocampista | 183 | 77 | 12/03/1998 | 26 |
| 7 | Riccardo Orsolini | Italia | Attaccante | 183 | 73 | 24/01/1997 | 27 |
| 8 | Remo Freuler | Svizzera | Centrocampista | 180 | 77 | 15/04/1992 | 32 |
| 9 | Santiago Castro | Argentina | Attaccante | 180 | 80 | 18/09/2004 | 20 |
| 10 | Jesper Karlsson | Svezia | Attaccante | 171 | 70 | 25/07/1998 | 26 |
| 11 | Dan Ndoye | Svizzera | Attaccante | 184 | 79 | 25/10/2000 | 24 |
| 14 | Samuel Iling-Junior | Inghilterra | Attaccante | 182 | 74 | 04/10/2003 | 21 |
| 15 | Nicolò Casale | Italia | Difensore | 191 | 84 | 14/02/1998 | 26 |
| 16 | Tommaso Corazza | Italia | Difensore | 174 | 64 | 29/06/2004 | 20 |
| 17 | Oussama El Azzouzi | Marocco | Centrocampista | 189 | 82 | 29/05/2001 | 23 |
| 18 | Tommaso Pobega | Italia | Centrocampista | 188 | 75 | 15/07/1999 | 25 |
| 19 | Lewis Ferguson | Scozia | Centrocampista | 181 | 75 | 24/08/1999 | 25 |
| 20 | Michel Aebischer | Svizzera | Centrocampista | 183 | 78 | 06/01/1997 | 27 |
| 21 | Jens Odgaard | Danimarca | Attaccante | 188 | 83 | 31/03/1999 | 25 |
| 22 | Charalampos Lykogiannis | Grecia | Difensore | 190 | 82 | 22/10/1993 | 31 |
| 23 | Nicola Bagnolini | Italia | Portiere | 194 | 87 | 14/03/2004 | 20 |
| 24 | Thijs Dallinga | Olanda | Attaccante | 180 | 75 | 03/08/2000 | 24 |
| 25 | Massimo Pessina | Italia | Portiere | - | - | 25/12/2007 | 16 |
| 26 | Jhon Lucumí | Colombia | Difensore | 187 | 84 | 26/06/1998 | 26 |
| 28 | Nicolò Cambiaghi | Italia | Attaccante | 173 | 66 | 28/12/2000 | 23 |
| 29 | Lorenzo De Silvestri | Italia | Difensore | 186 | 84 | 23/05/1988 | 36 |
| 30 | Benjamín Domínguez | Argentina | Attaccante | 172 | 68 | 19/09/2003 | 21 |
| 31 | Sam Beukema | Olanda | Difensore | 188 | 77 | 17/11/1998 | 26 |
| 33 | Juan Miranda | Spain | Difensore | 185 | 76 | 19/01/2000 | 24 |
| 34 | Federico Ravaglia | Italia | Portiere | 196 | 88 | 11/11/1999 | 25 |
| 80 | Giovanni Fabbian | Italia | Centrocampista | 186 | 75 | 14/01/2003 | 21 |
| 82 | Kacper Urbanski | Polonia | Centrocampista | 183 | 66 | 07/09/2004 | 20 |

43. Venezia - Rosa

| Num | Nome | Nazionalità | Posizione | Altezza (cm) | Peso (kg) | Data di nascita | Età |
|-----|-------------------------|-------------|----------------|--------------|-----------|-----------------|-----|
| 1 | Jesse Joronen | Finlandia | Portiere | 197 | 89 | 21/03/1993 | 31 |
| 4 | Jay Idzes | Indonesia | Difensore | 184 | 82 | 02/06/2000 | 24 |
| 5 | Ridgeciano Haps | Suriname | Difensore | 175 | 74 | 12/06/1993 | 31 |
| 6 | Gianluca Busio | USA | Centrocampista | 172 | 65 | 28/05/2002 | 22 |
| 7 | Francesco Zampano | Italia | Difensore | 177 | 72 | 30/09/1993 | 31 |
| 9 | Christian Gytkjær | Danimarca | Attaccante | 185 | 77 | 06/05/1990 | 34 |
| 10 | John Yeboah | Ecuador | Centrocampista | 170 | 66 | 23/06/2000 | 24 |
| 11 | Gaetano Oristanio | Italia | Attaccante | 175 | 62 | 28/09/2002 | 22 |
| 12 | Bruno | Brasile | Portiere | 194 | 79 | 31/05/1998 | 26 |
| 14 | Hans Nicolussi Caviglia | Italia | Centrocampista | 180 | 76 | 18/06/2000 | 24 |
| 15 | Giorgio Altare | Italia | Difensore | 190 | 75 | 09/08/1998 | 26 |
| 16 | Luca Fiordilino | Italia | Centrocampista | 177 | 68 | 25/07/1996 | 28 |
| 19 | Bjarki Bjarkason | Islanda | Centrocampista | 180 | 72 | 11/05/2000 | 24 |
| 20 | Joel Pohjanpalo | Finlandia | Attaccante | 186 | 83 | 13/09/1994 | 30 |
| 21 | Richie Sagrado | Belgio | Difensore | 182 | 76 | 30/01/2004 | 20 |
| 22 | Domen Crnigoj | Slovenia | Centrocampista | 188 | 70 | 18/11/1995 | 29 |
| 23 | Matteo Grandi | Italia | Portiere | 190 | 74 | 12/10/1992 | 32 |
| 25 | Joël Schingtienne | Belgio | Difensore | 188 | 80 | 14/08/2002 | 22 |
| 27 | Antonio Candela | Italia | Difensore | 185 | 77 | 27/04/2000 | 24 |
| 30 | Michael Svoboda | Austria | Difensore | 195 | 86 | 15/10/1998 | 26 |
| 32 | Alfred Duncan | Ghana | Centrocampista | 178 | 78 | 10/03/1993 | 31 |
| 33 | Marin Sverko | Croazia | Difensore | 187 | 81 | 04/02/1998 | 26 |
| 35 | Filip Stankovic | Serbia | Portiere | 187 | 78 | 25/02/2002 | 22 |
| 38 | Magnus Kofod Andersen | Danimarca | Centrocampista | 176 | 64 | 10/05/1999 | 25 |
| 45 | Antonio Raimondo | Italia | Attaccante | 185 | 73 | 18/03/2004 | 20 |
| 65 | Zaccaria Rioda | Italia | Difensore | - | - | 01/01/2006 | 18 |
| 77 | Mikael Ellertsson | Islanda | Centrocampista | 182 | 74 | 11/03/2002 | 22 |
| 79 | Franco Carboni | Argentina | Difensore | 190 | 83 | 04/04/2003 | 21 |
| 80 | Saad El Haddad | Marocco | Centrocampista | 175 | 65 | 24/07/2005 | 19 |
| 97 | Issa Doumbia | Italia | Centrocampista | 187 | 79 | 16/10/2003 | 21 |

44. Bologna - Presenze e reti

| Num | Nome | Età | Carriera | | STAGIONE | | | | Ultimo gol | |
|-----------------------|-------------------------|-----|----------|-----|----------|-----|--------|-------|-----------------------------------|-----------------------|
| | | | Partite | Gol | Partite | Gol | Assist | G/R | Quando | Partite senza segnare |
| Portieri | | | | | | | | | | |
| 1 | Lukasz Skorupski | 33 | 287 | 0 | 7 | 0 | 0 | 1 / 0 | | |
| 23 | Nicola Bagnolini | 20 | 2 | 0 | 0 | 0 | 0 | 0 / 0 | | |
| 25 | Massimo Pessina | 16 | 0 | 0 | 0 | 0 | 0 | 0 / 0 | | |
| 34 | Federico Ravaglia | 25 | 15 | 0 | 5 | 0 | 0 | 0 / 0 | | |
| Difensori | | | | | | | | | | |
| 2 | Emil Holm | 24 | 47 | 2 | 5 | 0 | 0 | 1 / 0 | 15/01/2024 5-0 vs Frosinone C | 16 |
| 3 | Stefan Posch | 27 | 71 | 7 | 10 | 0 | 0 | 1 / 0 | 11/05/2024 2-0 vs Napoli F | 11 |
| 5 | Martin Erlic | 26 | 121 | 6 | 4 | 0 | 0 | 0 / 0 | 11/12/2023 1-2 vs Cagliari F | 21 |
| 15 | Nicolò Casale | 26 | 92 | 1 | 7 | 0 | 0 | 0 / 0 | 29/01/2023 1-1 vs Fiorentina C | 43 |
| 16 | Tommaso Corazza | 20 | 9 | 0 | 0 | 0 | 0 | 0 / 0 | | |
| 22 | Charalampos Lykogiannis | 31 | 149 | 9 | 5 | 0 | 1 | 0 / 0 | 01/04/2024 3-0 vs Salernitana C | 8 |
| 26 | Jhon Lucumí | 26 | 71 | 0 | 9 | 0 | 1 | 2 / 1 | | |
| 29 | Lorenzo De Silvestri | 36 | 438 | 27 | 6 | 0 | 0 | 1 / 0 | 05/01/2024 1-1 vs Genoa C | 12 |
| 31 | Sam Beukema | 26 | 42 | 1 | 12 | 0 | 1 | 0 / 0 | 11/02/2024 4-0 vs Lecce C | 23 |
| 33 | Juan Miranda | 24 | 10 | 0 | 10 | 0 | 2 | 1 / 0 | | |
| Centrocampisti | | | | | | | | | | |
| 6 | Nikola Moro | 26 | 58 | 2 | 9 | 0 | 1 | 0 / 0 | 17/12/2023 2-0 vs Roma C | 19 |
| 8 | Remo Freuler | 32 | 247 | 19 | 12 | 0 | 1 | 1 / 0 | 23/02/2024 2-0 vs Hellas Verona C | 23 |
| 17 | Oussama El Azzouzi | 23 | 18 | 2 | 0 | 0 | 0 | 0 / 0 | 22/04/2024 3-1 vs Roma F | 5 |
| 18 | Tommaso Pobega | 25 | 87 | 12 | 4 | 0 | 0 | 2 / 1 | 15/04/2023 1-1 vs Bologna F | 19 |
| 19 | Lewis Ferguson | 25 | 64 | 13 | 1 | 0 | 0 | 0 / 0 | 03/03/2024 2-1 vs Atalanta F | 6 |
| 20 | Michel Aebischer | 27 | 87 | 1 | 7 | 0 | 0 | 0 / 0 | 12/11/2022 3-0 vs Sassuolo C | 62 |
| 80 | Giovanni Fabbian | 21 | 38 | 6 | 11 | 1 | 0 | 2 / 0 | 31/08/2024 1-1 vs Empoli C | 8 |
| 82 | Kacper Urbanski | 20 | 30 | 1 | 6 | 1 | 0 | 2 / 0 | 22/09/2024 2-1 vs Monza F | 4 |
| Attaccanti | | | | | | | | | | |
| 7 | Riccardo Orsolini | 27 | 227 | 55 | 11 | 5 | 0 | 0 / 0 | 10/11/2024 3-2 vs Roma F | 1 |
| 9 | Santiago Castro | 20 | 20 | 5 | 12 | 4 | 2 | 1 / 0 | 10/11/2024 3-2 vs Roma F | 1 |
| 10 | Jesper Karlsson | 26 | 13 | 1 | 6 | 1 | 0 | 1 / 0 | 10/11/2024 3-2 vs Roma F | 1 |
| 11 | Dan Ndoye | 24 | 41 | 1 | 9 | 0 | 2 | 1 / 0 | 11/05/2024 2-0 vs Napoli F | 10 |
| 14 | Samuel Iling-Junior | 21 | 39 | 3 | 3 | 1 | 0 | 0 / 0 | 14/09/2024 2-2 vs Como F | 2 |
| 21 | Jens Odgaard | 25 | 21 | 4 | 10 | 2 | 0 | 0 / 0 | 29/10/2024 2-0 vs Cagliari F | 3 |
| 24 | Thijs Dallinga | 24 | 9 | 0 | 9 | 0 | 0 | 0 / 0 | | |
| 28 | Nicolò Cambiaghi | 23 | 66 | 7 | 1 | 0 | 0 | 0 / 0 | 06/04/2024 3-2 vs Torino C | 8 |
| 30 | Benjamín Domínguez | 21 | 1 | 0 | 1 | 0 | 0 | 0 / 0 | | |

45. Venezia - Presenze e reti

| Num | Nome | Età | Carriera | | STAGIONE | | | | Ultimo gol | |
|-----------------------|-------------------------|-----|----------|-----|----------|-----|--------|-------|-----------------------------------|-----------------------|
| | | | Partite | Gol | Partite | Gol | Assist | G/R | Quando | Partite senza segnare |
| Portieri | | | | | | | | | | |
| 1 | Jesse Joronen | 31 | 36 | 0 | 7 | 0 | 0 | 0 / 0 | | |
| 12 | Bruno | 26 | 0 | 0 | 0 | 0 | 0 | 0 / 0 | | |
| 23 | Matteo Grandi | 32 | 0 | 0 | 0 | 0 | 0 | 0 / 0 | | |
| 35 | Filip Stankovic | 22 | 6 | 0 | 6 | 0 | 0 | 0 / 0 | | |
| Difensori | | | | | | | | | | |
| 4 | Jay Idzes | 24 | 11 | 0 | 11 | 0 | 0 | 1 / 0 | | |
| 5 | Ridgeciano Haps | 31 | 51 | 1 | 10 | 0 | 0 | 2 / 0 | 12/02/2022 2-1 vs Torino F | 39 |
| 7 | Francesco Zampano | 31 | 80 | 0 | 13 | 0 | 0 | 3 / 0 | | |
| 15 | Giorgio Altare | 26 | 25 | 1 | 6 | 0 | 0 | 1 / 0 | 08/05/2022 1-1 vs Salernitana F | 8 |
| 21 | Richie Sagrado | 20 | 2 | 0 | 2 | 0 | 0 | 1 / 0 | | |
| 25 | Joël Schingtienne | 22 | 1 | 0 | 1 | 0 | 0 | 1 / 0 | | |
| 27 | Antonio Candela | 24 | 9 | 0 | 9 | 0 | 1 | 1 / 0 | | |
| 30 | Michael Svoboda | 26 | 31 | 1 | 13 | 1 | 0 | 1 / 0 | 27/10/2024 2-2 vs Monza F | 4 |
| 33 | Marin Sverko | 26 | 8 | 0 | 8 | 0 | 0 | 0 / 0 | | |
| 65 | Zaccaria Rioda | 18 | 0 | 0 | 0 | 0 | 0 | 0 / 0 | | |
| 79 | Franco Carboni | 21 | 5 | 0 | 2 | 0 | 0 | 0 / 0 | | |
| Centrocampisti | | | | | | | | | | |
| 6 | Gianluca Busio | 22 | 39 | 2 | 10 | 1 | 0 | 2 / 0 | 21/09/2024 2-0 vs Genoa C | 8 |
| 10 | John Yeboah | 24 | 9 | 0 | 9 | 0 | 1 | 2 / 0 | | |
| 14 | Hans Nicolussi Cavaglia | 24 | 34 | 3 | 11 | 2 | 1 | 1 / 1 | 09/11/2024 1-2 vs Parma C | 1 |
| 16 | Luca Fiordilino | 28 | 15 | 0 | 0 | 0 | 0 | 0 / 0 | | |
| 19 | Bjarki Bjarkason | 24 | 2 | 0 | 1 | 0 | 0 | 0 / 0 | | |
| 22 | Domen Crnigoj | 29 | 45 | 3 | 4 | 0 | 0 | 0 / 0 | 23/04/2022 1-3 vs Atalanta C | 16 |
| 32 | Alfred Duncan | 31 | 314 | 14 | 10 | 0 | 0 | 1 / 0 | 30/03/2024 1-2 vs Milan C | 16 |
| 38 | Magnus Kofod Andersen | 25 | 9 | 1 | 9 | 1 | 1 | 1 / 0 | 18/08/2024 1-3 vs Lazio F | 8 |
| 77 | Mikael Ellertsson | 22 | 23 | 1 | 12 | 1 | 1 | 0 / 0 | 27/10/2024 2-2 vs Monza F | 4 |
| 80 | Saad El Haddad | 19 | 2 | 0 | 2 | 0 | 0 | 0 / 0 | | |
| 97 | Issa Doumbia | 21 | 6 | 0 | 6 | 0 | 0 | 0 / 0 | | |
| Attaccanti | | | | | | | | | | |
| 9 | Christian Gytkjær | 34 | 33 | 1 | 11 | 0 | 0 | 0 / 0 | 18/09/2022 1-0 vs Juventus C | 28 |
| 11 | Gaetano Oristanio | 22 | 38 | 3 | 13 | 1 | 2 | 2 / 0 | 04/10/2024 1-2 vs Hellas Verona F | 6 |
| 20 | Joel Pohjanpalo | 30 | 11 | 4 | 11 | 4 | 0 | 0 / 0 | 30/10/2024 3-2 vs Udinese C | 3 |
| 45 | Antonio Raimondo | 20 | 12 | 0 | 8 | 0 | 0 | 0 / 0 | | |

46. Bologna - Stat Attack

| Bologna Giocatore con piú... | | |
|-----------------------------------|-------------------------------|-----|
| Presenze | Beukema, Castro, Freuler | 12 |
| Subentrato | Dallinga, Fabbian | 8 |
| Sostituito | Orsolini | 9 |
| Gol | Orsolini | 5 |
| Tiri nello specchio | Castro | 12 |
| Tiri fuori specchio | Castro | 11 |
| Assist | Castro, Miranda, Ndoye | 2 |
| Passaggi effettuati | Beukema | 739 |
| Passaggi nella propria metà campo | Beukema | 419 |
| Passaggi metà campo offensiva | Freuler | 424 |
| Cross effettuati | Miranda | 57 |
| Dribbles attempted | Orsolini | 31 |
| Contrasti | Freuler | 29 |
| Respinte difensive | Beukema | 29 |
| Tiri respinti | Beukema | 10 |
| Palloni intercettati | Miranda | 11 |
| Falli commessi | Castro | 23 |
| Falli subiti | Ndoye | 31 |
| Fuorigioco | Castro, Orsolini | 5 |
| Ammonizioni | Fabbian, Lucumí, Pobega, etc. | 2 |
| Espulsioni | Lucumí, Pobega | 1 |

47. Venezia - Stat Attack

| Venezia Giocatore con piú... | | |
|-----------------------------------|-----------------------------|-----|
| Presenze | Oristanio, Svoboda, Zampano | 13 |
| Subentrato | Gytkjær | 9 |
| Sostituito | Oristanio | 9 |
| Gol | Pohjanpalo | 4 |
| Tiri nello specchio | Pohjanpalo | 10 |
| Tiri fuori specchio | Busio, Oristanio | 8 |
| Assist | Oristanio | 2 |
| Passaggi effettuati | Svoboda | 729 |
| Passaggi nella propria metà campo | Svoboda | 449 |
| Passaggi metà campo offensiva | Svoboda | 279 |
| Cross effettuati | Zampano | 34 |
| Dribbles attempted | Oristanio | 52 |
| Contrasti | Svoboda | 24 |
| Respinte difensive | Svoboda | 52 |
| Tiri respinti | Svoboda | 11 |
| Palloni intercettati | Svoboda | 16 |
| Falli commessi | Oristanio | 20 |
| Falli subiti | Oristanio | 32 |
| Fuorigioco | Pohjanpalo | 6 |
| Ammonizioni | Zampano | 3 |
| Espulsioni | Nicolussi Caviglia | 1 |

48. Reti dei giocatori contro la squadra avversaria

| Bologna | Presenze/Gol contro questi avversari | | Presenze/Gol contro questi avversari | |
|-------------------|--------------------------------------|-------------|--------------------------------------|-----|
| | Totale | Per Bologna | Totale | Per |
| Riccardo Orsolini | 2/1 | 2/1 | | |

49. Bologna - Rigori calciati nella competizione

| Giocatore | All-Time (Calciati/Segnati/%) | Con questa squadra (Calciati/Segnati/%) | Forma recente* | Ultimo rigore |
|-------------------|-------------------------------|---|----------------|------------------------------|
| Riccardo Orsolini | 12 / 11 / 92% | 12 / 11 / 92% | | 18/08/2024 v Udinese (H) 1-1 |

50. Rigori - Bologna

| Data partita | Squadra avversaria | Casa/Fuori | Giocatore | Minuto | Risultato | Punto di arrivo |
|--------------|--------------------|------------|-----------|--------|-----------|-----------------|
| 18/08/2024 | Udinese | C | Orsolini | 57 | Gol | Basso a destra |

51. Rigori affrontati - Bologna

| Data partita | Squadra avversaria | Casa/Fuori | Portiere | Giocatore | Minuto | Risultato | Punto di arrivo |
|--------------|--------------------|------------|-----------|-----------|--------|-----------|------------------|
| 18/08/2024 | Udinese | C | Skorupski | Thauvin | 68 | Parato | Basso a sinistra |

52. Venezia - Rigori calciati nella competizione

| Giocatore | All-Time (Calciati/Segnati/%) | Con questa squadra (Calciati/Segnati/%) | Forma recente* | Ultimo rigore |
|-------------------|-------------------------------|---|----------------|------------------------------|
| Joel Pohjanpalo | 3 / 2 / 67% | 3 / 2 / 67% | | 30/10/2024 v Udinese (H) 3-2 |
| Christian Gytkjær | 1 / 0 / 0% | 0 / 0 / 0% | | 28/05/2023 v Lecce (H) 0-1 |

53. Rigori - Venezia

| Data partita | Squadra avversaria | Casa/Fuori | Giocatore | Minuto | Risultato | Punto di arrivo |
|--------------|--------------------|------------|------------|--------|-----------|------------------|
| 21/09/2024 | Genoa | C | Pohjanpalo | 58 | Parato | Basso a sinistra |
| 30/10/2024 | Udinese | C | Pohjanpalo | 41 | Gol | Basso a sinistra |
| 30/10/2024 | Udinese | C | Pohjanpalo | 86 | Gol | Basso a sinistra |

54. Rigori affrontati - Venezia

| Data partita | Squadra avversaria | Casa/Fuori | Portiere | Giocatore | Minuto | Risultato | Punto di arrivo |
|--------------|--------------------|------------|----------|-----------|--------|-----------|------------------|
| 18/08/2024 | Lazio | F | Joronen | Zaccagni | 44 | Gol | Basso a sinistra |
| 14/09/2024 | Milan | F | Joronen | Abraham | 29 | Gol | Basso a destra |
| 14/09/2024 | Milan | F | Joronen | Pulisic | 25 | Gol | Basso centrale |

55. Informazioni sull'arbitro

Arbitro: Luca Massimi
Serie A Totale carriera

| Partite | Ammonizioni | Espulsioni totali | Rapporto partite/espulsioni |
|---------|-------------|-------------------|-----------------------------|
| 35 | 142 | 9 | 3.9 |

56. Risultati squadre con questo arbitro

| SQUADRA | Partite | V | N | P | Ammonizioni | Espulsioni totali |
|---------|---------|---|---|---|-------------|-------------------|
| Bologna | 4 | 2 | 1 | 1 | 10 | 1 |
| Venezia | 1 | 1 | 0 | 0 | 2 | 0 |

57. Statistiche stagionali arbitro

| Partite | Totale | Vittorie casalinghe / Pareggi / Vittorie esterne | | |
|----------------|--------|--|--------|----------------|
| | 0 | 0 / 0 / 0 | | |
| | Totale | Media | Record | Partita e data |
| Falli | 0 | 0.00 | 0 | v - |
| Rigori | 0 | 0.00 | 0 | v - |
| Ammonizioni | 0 | 0.00 | 0 | v - |
| Second yellows | 0 | 0.00 | 0 | v - |
| Rossi diretti | 0 | 0.00 | 0 | v - |

58. Statistiche arbitri

| Arbitro | Partite |  |  |  | Falli | Rigori | Cartellini / Partita | Falli / Cartellino |
|-----------------------|------------|---|---|---|-------------|-----------|----------------------|--------------------|
| Gianluca Aureliano | 2 | 1 | 0 | 0 | 44 | 0 | 0.50 | 44.00 |
| Marco Di Bello | 5 | 7 | 0 | 1 | 123 | 0 | 1.60 | 15.38 |
| Ermanno Feliciani | 5 | 10 | 0 | 0 | 126 | 3 | 2.00 | 12.60 |
| Antonio Rapuano | 5 | 11 | 1 | 0 | 146 | 1 | 2.40 | 12.17 |
| Michael Fabbri | 5 | 11 | 0 | 0 | 126 | 0 | 2.20 | 11.45 |
| Marco Piccinini | 3 | 7 | 0 | 0 | 72 | 0 | 2.33 | 10.29 |
| Francesco Fourneau | 3 | 5 | 0 | 1 | 57 | 0 | 2.00 | 9.50 |
| Maria Ferrieri Caputi | 2 | 7 | 0 | 0 | 64 | 2 | 3.50 | 9.14 |
| Davide Di Marco | 2 | 4 | 1 | 0 | 45 | 3 | 2.50 | 9.00 |
| Daniele Doveri | 4 | 10 | 1 | 0 | 98 | 0 | 2.75 | 8.91 |
| Alessandro Prontera | 1 | 3 | 0 | 0 | 25 | 1 | 3.00 | 8.33 |
| Simone Sozza | 6 | 19 | 0 | 0 | 156 | 2 | 3.17 | 8.21 |
| Luca Zufferli | 6 | 13 | 0 | 1 | 107 | 0 | 2.33 | 7.64 |
| Livio Marinelli | 5 | 13 | 1 | 1 | 114 | 3 | 3.00 | 7.60 |
| Luca Pairetto | 5 | 17 | 2 | 1 | 150 | 4 | 4.00 | 7.50 |
| Rosario Abisso | 5 | 17 | 1 | 0 | 130 | 1 | 3.60 | 7.22 |
| Gianluca Manganiello | 4 | 13 | 1 | 0 | 98 | 0 | 3.50 | 7.00 |
| Maurizio Mariani | 5 | 17 | 1 | 1 | 130 | 1 | 3.80 | 6.84 |
| Juan Luca Sacchi | 5 | 18 | 0 | 1 | 128 | 0 | 3.80 | 6.74 |
| Matteo Marchetti | 5 | 17 | 0 | 2 | 121 | 1 | 3.80 | 6.37 |
| Federico La Penna | 5 | 19 | 0 | 0 | 119 | 1 | 3.80 | 6.26 |
| Andrea Colombo | 6 | 23 | 0 | 0 | 143 | 1 | 3.83 | 6.22 |
| Antonio Giua | 3 | 10 | 1 | 0 | 66 | 2 | 3.67 | 6.00 |
| Davide Massa | 6 | 25 | 0 | 1 | 155 | 3 | 4.33 | 5.96 |
| Giuseppe Collu | 1 | 4 | 0 | 0 | 23 | 0 | 4.00 | 5.75 |
| Marco Guida | 5 | 18 | 0 | 2 | 111 | 2 | 4.00 | 5.55 |
| Paride Tremolada | 4 | 16 | 1 | 0 | 92 | 3 | 4.25 | 5.41 |
| Daniele Chiffi | 5 | 19 | 0 | 1 | 104 | 1 | 4.00 | 5.20 |
| Matteo Marcenaro | 5 | 26 | 0 | 2 | 113 | 3 | 5.60 | 4.04 |
| Giovanni Ayroldi | 5 | 30 | 3 | 0 | 129 | 3 | 6.60 | 3.91 |
| Fabio Maresca | 1 | 8 | 0 | 0 | 17 | 0 | 8.00 | 2.13 |
| Federico Dionisi | 1 | 0 | 0 | 0 | 21 | 0 | 0.00 | 0.00 |
| Totale | 130 | 418 | 14 | 15 | 3153 | 41 | 3.44 | 7.05 |